



**РОССИЙСКИЙ
ЗЕРНОВОЙ СОЮЗ**

БЮЛЛЕТЕНЬ

№ 23 (845)

Июнь 2022

СОДЕРЖАНИЕ:

График мероприятий 2021	3
Анонс мероприятий РЗС	5
Новости отчленов РЗС	7
Новости РЗС	10
Предложение об информационно-аналитическом обеспечении	13
Новости рынка зерна	15
Российская Федерация	15
Украина	23
Беларусь	26
Казахстан	28
Новости мирового рынка зерна	31
Торги на Чикагской товарной бирже (СВОТ)	33
Индексы Международного совета по зерну (IGC) и динамика мировой торговли	34
Тендеры	36
Конъюнктура рынка зерна	37
Информация ООО «ПроЗерно»	37
Динамика цен по экономическим зонам России	44

**Информационный бюллетень выпускается аппаратом Президента РЗС
Воспроизведение и распространение информации, содержащейся в данном
издании.**

разрешается по согласованию с правообладателем

**По вопросам информационного обеспечения
Обращаться по тел.: +7 (495) 369-44-58, доб. 112**



График мероприятий Российского Зернового Союза на 2022 г

16 марта	III Агрологистическая конференция “GrainLogistics: New epoch”, Москва, Россия
7-10 июня	XXIII Международный зерновой раунд «Рынок зерна – вчера, сегодня, завтра» Геленджик, Россия
8 сентября	XXVII Международная конференция «Причерноморское зерно и масличные 2022/23», Ростов-на-Дону, Россия
6 октября	Заседание Grain Session-40
18-21 октября	XIII Международная зерновая торговая конференция «Global Grain Outlook», Баку, Азербайджан

Подробную информацию о предварительной программе, регистрации и условиях участия Вы можете получить по телефонам или электронной почте:

Phone: +7 (495) 369-44-53

e-mail: rzs@grun.ru



XXIII Международный зерновой раунд

«Рынок зерна - вчера, сегодня, завтра»

7 - 10 июня 2022 года
г. Геленджик, Краснодарский край

7-10 июня 2022 года

при поддержке

Евразийской экономической комиссии (ЕЭК),
состоялся XXIII Международный зерновой раунд «Рынок зерна –
вчера, сегодня, завтра» в г. Геленджик, Краснодарский край

В рамках XXIII Международного зернового раунда приняли участие Заместитель Председателя Совета министров Республики Крым – Постоянный Представитель Республики Крым при Президенте РФ Мурадов Георгий Львович, Постоянный Представитель Республики Крым при Президенте РФ- генеральный директор Морской Дирекции- Якушев Сергей Николаевич, Постоянный Представитель Республики Крым при Президенте РФ-Крымско-Сирийский торговый дом «Содружество»- Австрийский Сергей Филиппович, а также представитель Министерства сельского хозяйства и перерабатывающей промышленности Краснодарского края – начальник отдела экспорта Лысых Анна Евгеньевна.

В работе Раунда приняли участие более **700** представителей из **12** стран мира, в том числе из России, Азербайджана, Гонконга, Франции, Турции, Швейцарии, Германии, ОАЭ и других стран.

Отраслевым спонсором стал **«Комбайновый завод «Ростсельмаш»**. Спонсорами Раунда выступили такие компании, как: Страховое публичное акционерное общество **«Ингосстрах»** и **ООО «Порт Транзит»**.

Официальным экспортным партнером - **«ЕВРОПАК»**.

Спонсор кофе-брейка – **АО «Интертек Рус»**.

Официальным Пивным Спонсором – пивоваренная компания **Балтика**.

Демонстрировали технику: **«Комбайновый завод «Ростсельмаш»** и **ООО «Пегас-Агро»**.

Презентации спикеров конференции доступны в [Личном кабинете](#) участника.

8 июня 2022

В связи с ограничительными мерами в работе аэропорта, Раунд прошел в гибридном формате, поскольку часть спикеров не смогла доехать.

По традиции Международный зерновой раунд «Рынок зерна – вчера, сегодня, завтра» начал свою работу с торжественного приветствия президента Российского Зернового Союза **А.Л. Злочевского**.

Раунд продолжился выступлением вице-президента Российского Зернового Союза - **А.В. Корбута**, который объявил спикеров первой сессии «I сессия «Аграрный сектор в условиях санкций - новые риски и проблемы, новые возможности». В сессии приняли участие:

Георгий Мурадов, Заместитель Председателя Совета министров Республики Крым–Постоянный Представитель Республики Крым при Президенте РФ; **Алиреза Джафари**, Представитель Российского Зернового Союза по Ирану, Президент Оргкомитета международной специализированной выставки Евразия, который не смог приехать и принимал участие онлайн; **Алексей Швейцов**, Первый заместитель генерального директора, КЗ Ростсельмаш; **Салис Каракотов**, Генеральный директор, Щелково Агрохим; **Аркадий Злочевский**, Президент, Российский Зерновой Союз;

После этого сразу последовала мини-сессия «Цифровизация в секторе АПК», в которой приняли участие **Алексей Швейцов**, Первый заместитель генерального директора, КЗ Ростсельмаш и **Константин Звенигородский**, Коммерческий директор, Порт Транзит

После непродолжительного перерыва последовала вторая сессия **«Агрологистика: расширяя «Зерновые тупики», тренды и возможности для рынка»**.

В ней приняли участие следующие спикеры: **Джавид Гулиев**, Генеральный директор, Astara Grain Terminal; **Михаил Забара**, Начальник коммерческого отдела Северо-Кавказской дирекции по управлению терминально-складским комплексом, филиал ОАО "РЖД"; **Людвиг Тарханьян**, Генеральный директор, Европак; **Алексей Руссол**, Директор по работе с ключевыми клиентами, ТГ FESCO

Первый день Международного зернового раунда завершился деловыми переговорами и продуктивными встречами.

9 июня 2022

Следующий день XXIII Международного зернового раунда начался с сессии «Семечка и масло – кто кого отжимает? Состояние отрасли и перспективы развития», где были затронуты такие немаловажные темы, как:

Экспортный потенциал масложировой отрасли в сезоне 2021/22.
Глобальный масличный рынок - мировые тренды основных культур.
Опережая тенденции - рынок рапса как перспективный вид торговли.
Конъюнктура рынка масличных и растительных масел в 2021/22.
Соевый рынок России - новое золото: прогнозы развития.
Опережая тенденции – рынок рапса как перспективный вид торговли.

В сессии приняли участие:

Алексей Удовенко, Региональный представитель, Малазийский Совет производителей пальмового масла

Дмитрий Козлов, Начальник отдела ценообразования, ГК Благо

Владимир Петриченко, Генеральный директор, ПроЗерно

Дмитрий Рылько, Генеральный директор, ИКАР

Норайр Мнацаканян, Трейдер, СИНКО Трейд.

Алексей Удовенко и Дмитрий Рылько принимали участие онлайн.

В заключении деловой части Раунда состоялась финальная сессия «Тектонические изменения зернового и масличного рынка– итоги прошедшего сезона и тренды развития» с участием таких спикеров, как:

Дмитрий Рылько, Генеральный директор, ИКАР

Владимир Петриченко, Генеральный директор, ПроЗерно

Аким Талибов, Директор по развитию, Агро Зерно Юг

Олег Буздес, Заместитель начальника управления отраслевого продвижения бизнеса, Санкт-Петербургская Международная Товарно-сырьевая Биржа

В завершении мероприятия с заключительной речью выступил

Аркадий Злочевский, Президент Российского Зернового Союза.

XXIII Международный зерновой раунд завершился тематическим фуршетом “В стиле Гэтсби”, с традиционным награждением спонсоров дипломами от Российского Зернового Союза. Участники Раунда с удовольствием придерживались тематики вечеринки, а прекрасная половина гостей не смогла пройти мимо головных уборов в стиле Гэтсби, благодаря которым у некоторых был полноценный образ соответствующего времени.

Праздничная программа прошла под песни кавер группы Lime Band, которые не могли заставить усидеть гостей на месте, и танцы шоу-балета «ФИЕСТА», благодаря которым было обеспечено отличное завершение вечера.

Новости Членов РЗС



Сервер хранения данных проекта “Российская Зерновая Сеть” локализован в России

Начиная с 2021 года согласно Федеральному закону от 1 мая 2019 г. N 90-ФЗ «О внесении изменений в Федеральный закон „О связи“ и Федеральный закон „Об информации, информационных технологиях и о защите информации“» хранение, обработка, накопление и т.д. данных, поступающих в том числе и от участников Российской Зерновой Сети, будет осуществляться на сервере, расположенном на территории Российской Федерации.

Члены Российского Зернового Союза неоднократно обращались в союз с просьбой оказания содействия в создании единых и понятных механизмов оценки качества зерна.

РЗС несколько лет занимался мониторингом рынка в Российской Федерации в поисках организации, которая могла бы обеспечить единую независимую систему оценки качества зерна и зернопродуктов.

Не найдя такую среди отечественных организаций, мы приняли решение по участию совместно с компанией FOSS в создании и реализации проекта «Российская Зерновая Сеть», путем реализации которого удастся прийти к единым стандартам оценки качества зерна и зернопродуктов, понятному и корректному арбитражу, прозрачности и транспарентности анализов зерна для всех участников зернового рынка.

Основное преимущество единого механизма мониторинга качества зерна – это то, что риск фальсификации результатов на местах сводится до минимума. Оператор осуществляет мониторинг качества по приемке зерна на всех отдаленных элеваторах. Это гарантирует прозрачность торговых операций с зерном. Каждая тонна оценивается объективно. Нет очереди во время уборочного периода, а точность анализа повышается и приравнивается к арбитражным методам. Российская Зерновая Сеть помогает избежать судебного разбирательства и многомиллионных неустоек, и штрафов.

“Локализация сервера хранения данных в России, позволит покупателям и поставщикам зерновых осуществлять приемку качества и ценнообразование по единым стандартам ISO и ГОСТ, а также позволит объединить в Сеть не только коммерческие, но федеральные организации, что может способствовать выведению Российской Зерновой сети на федеральный уровень”, - отмечает Елена Култышева, директор по продажам FOSS Россия и основатель проекта “Российская Зерновая Сеть”.

В проекте "Российская Зерновая Сеть" интегрированы лучшие мировые практики оперативного мониторинга и контроля качества зерна. Сеть помогает представителям зернового рынка решать различные задачи за счет внедрения современных цифровых технологий, которые позволяют эффективно контролировать качество продукции, в режиме реального времени, что помогает сокращать производственные, а также финансовые издержки и обеспечивать все возрастающие требования по качеству как внутреннего, так и внешних рынков. Единая зерновая сеть – это бесперебойная работа, автоматическая обработка и систематизация полученных данных.

Толчком к реализации идеи образования единой системы измерения зерна на российском рынке послужило обращение директора по качеству одной из крупнейших агрокомпаний с жалобой, что имеющиеся на предприятии 11 аналитических приборов дают разные показания на одном и том же образце. Расхождения превышали 0.9% по протеину. Компания FOSS предложила объединить все приборы в одну сеть на базе программного обеспечения Mosaic™ (ныне FossManager™). В этом случае все приборы стали работать на единых настройках моделей предсказания, которые невозможно изменить локально, не оставив цифрового следа (фальсифицировать результаты). Результаты максимально приближены к реферативным методам анализа, а все данные хранятся на внутреннем сервере, без утечки информации, тем самым гарантируя полную конфиденциальность (ISO 27001).

Референс лабораторией Российской Зерновой Сети является сельскохозяйственная лаборатория SGS в Ростове-на-Дону. SGS - первая лаборатория в России, получившая право проводить исследования и сертификацию экспортных партий растительных масел и импортных поставок растительных жиров на соответствие требованиям FOSFA. Результатам SGS доверяют все экспортеры и производители. Благодаря масштабному внедрению Российской Зерновой Сети исчезнут проблемы в измерительной системе при приемке и торговых операциях с зерном в России.

По всем вышеперечисленным причинам проект Российской Зерновой Сети поддержан Российским Зерновым Союзом, который активно реализует программы саморегулирования хозяйствующих субъектов в сфере стимулирования производства, повышения качества и конкурентоспособности Российского зерна и продуктов его переработки.

Справка о компании:

FOSS – ведущий поставщик специализированных аналитических решений, которые повышают эффективность бизнеса производителей сельскохозяйственной продукции, пищевой и химической промышленности. Компания была основана в Дании в 1956 году, в 1999 году открыто представительство FOSS в РФ, которое осуществляет продажу анализаторов, имеет штат дипломированных специалистов и предлагает спектр услуг по гарантийному и послегарантийному обслуживанию, снабжению расходными материалами и запасными частями. В компании FOSS занято более 1 200 сотрудников, которые работают в более чем 20 странах мира и обслуживают около 50 стран. Годовой товарооборот FOSS превышает 230 млн евро, 15% из которых идут на научно-исследовательские и опытно-конструкторские разработки, более 90% мирового рынка в своей области принадлежат FOSS. Агентством Dun&Bradstreet FOSS присвоен наивысший международный кредитный рейтинг AAA, который имеют лишь 3% компаний в мире.

<http://www.foss.ru/>



Новости РЗС

**Уважаемые члены Российского Зернового Союза,
Информируем вас о том, что президент Союза
Злочевский Аркадий Леонидович вошел в Комиссию
Государственного Совета Российской Федерации по
направлению "Сельское хозяйство"**

Уважаемые коллеги!

Российский Зерновой Союз создал новый электронный ресурс по предприятиям хранения и переработки зерна.

При взаимодействии с региональными органами управления АПК, банками, активно участвующими в кредитовании сельского хозяйства, и участниками рынка зерна, Российский Зерновой Союз создал и разместил на сайте новый электронный ресурс, который в настоящее время включает данные по 28 предприятиям по хранению и переработке зерна, расположенным в крупнейших зернопроизводящих регионах России, а также за рубежом. Ведется работа по расширению данной базы.

Создание электронного ресурса преследует цели обеспечения прозрачности и доступности информации по продажам предприятий, оказывающих услуги по хранению, и предприятий по переработке зерна.

В дальнейшем запланировано размещение информации по продажам и покупкам оборудования, предназначенного для предприятий хлебопродуктов.

Размещение такой информации бесплатно.

***По всем вопросам просьба обращаться к директору
департамента сертификации предприятий хлебопродуктов
Лукьянову Дмитрию Александровичу: +7 (985) 952 39 22,
lda@grun.ru.***

Просьба поддержать наш проект и разместить о нем информацию в Вашем издательстве на Вашем ресурсе

Российский Зерновой Союз – официальный партнер Конкурса «Ежегодная общественная премия «Регионы – устойчивое развитие».

В Москве 30 января между Российским Зерновым Союзом и Организационным комитетом Конкурса «Ежегодная общественная премия «Регионы – устойчивое развитие» подписано Соглашение о сотрудничестве, в соответствии с которым Союз стал официальным партнером Конкурса по реализации инвестиционных проектов в секторе АПК по следующим направлениям:

- Производство и хранение зерна (зерновые, зернобобовые и масличные культуры);
- Очистка, сушка, обеззараживание и переработка зерна (зерновые, зернобобовые и масличные культуры);
- Внутренняя и внешняя торговля зерном, хлебопродуктами, комбикормами;
- Определение качества и сертификация зерна, хлебопродуктов и комбикормов;
- Строительство/реконструкция объектов инфраструктуры зернового рынка;
- Иные проекты сектора АПК.

Конкурс «Ежегодная общественная премия «Регионы – устойчивое развитие» - это уникальная возможность воплотить Вашу бизнес-идею в реализованный проект, получив при структурировании и последующей реализации бизнес-инициативы льготные условия финансирования от банков с государственным участием, институтов развития, профессиональных инвесторов, а также содействие федеральных и региональных органов исполнительной власти, заинтересованных в его реализации и предоставляющих для этого государственную поддержку и государственное участие.

Основная информация о Конкурсе размещена на сайте Сбербанка, где можно ознакомиться с условиями кредитования.

На сайте Российского Зернового Союза Вы можете, в случае заинтересованности, подать заявку на участие в Конкурсе, ознакомиться с критериями отбора и процедурами работы с заявками.

Оформленные Заявки на участие инвестиционного проекта в Конкурсе «Ежегодная общественная премия «Регионы – устойчивое развитие», а также вопросы необходимо направить в Российский Зерновой Союз на почту grun@grun.ru, mov@grun.ru.

- **Уважаемые члены Российского Зернового Союза!**

Российский Зерновой Союз совместно с командой GRAIN CHAIN продолжает работу по созданию **бесплатной цифровой площадки GRAIN CHAIN**.

GRAIN CHAIN позволяет зарегистрированным пользователям осуществлять поиск контрагентов для заключения оптимальных сделок купли-продажи и транспортировки зерновых. Представленный базовый функционал GRAIN CHAIN является бесплатным для зарегистрированных пользователей и призван предоставить участникам зернового рынка возможности оптимизации своих операционных издержек.


Сейчас проект фактически реализован и доступен по адресу www.gncsp.ru

Предусмотрено бесплатное для пользователей участие, а созданный функционал обеспечивает следующие возможности:

- первичная регистрация и заполнения пользователями информации себе;
- размещение зарегистрированным пользователями заявок на продажу, покупку и транспортировку зерновых;
- ручной подбор оптимальных логистических цепочек из заявок;
- геопоиск контрагентов для заключения сделки, критериальный поиск контрагентов по параметрам зерновых, стоимости товара и его транспортировки;
- проверка благонадежности контрагентов на основе официальной открытой информации (базы данных ФНС, ФССП, Арбитраж ит.п.);
- онлайн-мониторинг участников зернового рынка, анализ спроса и предложения в регионе пользователя;
- ценовые онлайн-переговоры в сделке-цепочке («поторговаться»);
- генерация типовых договоров с автозаполнением реквизитов участников сделки;
- использование функционала на мобильных устройствах.

Уважаемые коллеги!

**По вопросам размещения рекламы
в бюллетене просьба обращаться
по следующим контактам: 8 (495)
369-44-58, доб. 110
drvs@grun.ru**





Департамент информационно-аналитического обеспечения

«Снизить рыночные риски, повысить качество принимаемых оперативных решений и доходность торговли зерном».

В целях повышения уровня знаний и компетенций членов РЗС Департамент проводит собственные исследования, а также исследования, выполненные по индивидуальному заказу. Область исследования – рынки зерна и масличных, а также связанные с ними рынки отраслей АПК на региональном, общероссийском, межстрановом и мировом уровне.

Предлагаем Вашему вниманию тематику исследований РЗС, которые вы можете заказать с целью повышения эффективности работы вашей компании.

1. Потенциал российского рынка по увеличению экспорта зерновых и масличных культур. Доли российского зерна на рынках зарубежных стран. Страны конкуренты российского зерна на рынках целевых стран. Ценовая конкурентоспособность российского зерна на рынках целевых стран. Барьеры доступа российского зерна на целевые рынки.

2. Анализ факторов, влияющих на конкурентоспособность российского зерна на внутреннем и мировом рынке. Структура себестоимости производства и реализации зерновых культур. Модель формирования себестоимости и ее чувствительность к изменению составляющих. Повышение конкурентоспособности за счет корректировки составляющих себестоимости.

3. Мониторинг российских балансов производства и потребления зерновых и масличных культур. Прогноз ценовых трендов на основе изменения показателя насыщенности рынка и многолетних наблюдений за динамикой рынка.

4. Анализ конъюнктуры мирового рынка. Факторы формирования цен. Корреляция и прогноз внутренних и мировых цен на зерно. Ценовые тренды.

5. Рынок продуктов глубокой переработки зерна. Текущее состояние рынка. Инвестиционная активность. Прогноз производства и потребления на внутреннем рынке. Экспортный потенциал.

6. Анализ региональных рынков зерновых и масличных культур. Региональные балансы производства и потребления зерновых и масличных культур. Потенциал увеличения производства. Объемы и структура внутреннего использования. Объем дефицита/профицита в регионе. География регионального экспорта. Участники регионального рынка. Экспортный потенциал.

7. Эффективность внутренней и внешней логистики зерна. География региональных продаж. Устойчивые связи Регион-Страна. Логистические цепочки. Участники рынка. Перспективы формирования рынка логистических услуг.

8. Стратегии лидерства на рынке зерна. Опыт работы крупных зерновых компаний, уровень интеграции, регионы присутствия, ценовое позиционирование, стратегии сбыта.

9. Маркетинговые обоснования эффективности реализации инвестиционных проектов в сфере выращивания и переработки зерновых и масличных культур.

Если Вам нужна дополнительная информация в области аналитики и маркетинга зерновых и масличных культур обращайтесь к аналитикам Департамента информационно-аналитического обеспечения РЗС по эл.почте: teb@grun.ru.

Для членов РЗС предоставляются льготные условия получения результатов исследований.!!!

НОВОСТИ РЫНКА ЗЕРНА Российская Федерация

Читайте актуальные новости зернового рынка на странице Дайджест РЗС
<http://www.grun.ru/informatsiya/daydzhest/>

16 июня. О текущей ценовой ситуации. 15 июня 2022 года

За неделю с 4 по 10 июня 2022 г. цены снизились на -0,14% (-0,01% неделей ранее). В годовом выражении инфляция продолжила замедляться и по состоянию на 10 июня составила 16,69% г/г (на 3 июня: 17,02% г/г). Основной вклад в снижение цен вносит ускорение удешевления продовольственных товаров (-0,35%) за счет продолжающейся дефляции плодоовощной продукции, а также замедления роста цен на прочее продовольствие из-за снижения цен на большинство товаров длительного хранения.

Потребительская инфляция с 4 по 10 июня

1. За неделю с 4 по 10 июня цены снизились на -0,14%. В годовом выражении темпы роста цен продолжили снижаться и по состоянию на 10 июня составили 16,69% г/г.

2. В секторе продовольственных товаров цены снизились на -0,35%. Снижение цен на плодоовощную продукцию продолжается (-3,09%). На другие продукты питания рост цен продолжил замедляться (0,06%), при этом на отдельные продукты питания, в том числе на товары длительного хранения, цены продолжают корректироваться вниз после повышенного роста в марте-апреле 2022 года (мясопродукты, макаронные и крупяные изделия, яйца, сахар).

Мировые рынки

3. На неделе с 3 по 10 июня на мировых рынках продовольствия пшеница в США и Франции подорожала в среднем на 2,3%, кукуруза – на 6,4%, соя – на 2,8% (неделей ранее цены изменялись от -10,2% до -2,0%, в среднем в мае – от -0,6% до +7,0%).

4. Подешевели сахар – в среднем на 2,3%, соевое и пальмовое масла – на 1,3% и 10,2%, свинина – на 2,2% (от -1,6% до +3,8% на прошлой неделе; от -1,7% до +4,5% за май). Цены на говядину стабилизировались (на предыдущей неделе +4,9%, в прошлом месяце +1,0%).

В июне мировые цены на продовольственные товары превысили прошлогодний уровень в среднем на 24,8%.

5. На мировом рынке удобрений на отчетной неделе цены смешанных и азотных удобрений увеличились на 5,0% и 1,0% (-2,3% и -8,8% неделей ранее; -17,4% и -21,5% в мае).

В годовом выражении в июне котировки смешанных удобрений выросли на 4,1%, а азотных – сократились на 32,6%.

Официальный сайт Минэкономразвития России

15 июня. В Астраханской области вложат 6 млрд рублей в комплекс по выращиванию картофеля и зерновых

Соглашение о строительстве под Астраханью сельхозкомплекса по выращиванию картофеля и зерновых культур с общим объемом инвестиций в сферу АПК 6 млрд рублей до 2027 года подписано на полях Петербургского международного экономического форума (ПМЭФ). Об этом сообщил губернатор Астраханской области Игорь Бабушкин в своем Telegram-канале в среду.

"Сегодня заключили первое крупное соглашение на ПМЭФе - с ООО "Агро Яр". С 2022-й по 2027 годы в Черноморском районе Астраханской области будет реализован инвестпроект по выращиванию картофеля и зерновых с общим объемом инвестиций 6 млрд рублей. Сельскохозяйственный комплекс будет выращивать 150 тыс. тонн картофеля и 50 тыс. тонн зерновых культур ежегодно. В оборот вовлекут около 12 тыс. га неиспользуемых земель сельхозназначения, построят хранилища емкостью 135 тыс. тонн, появится 100 новых рабочих мест", - написал Бабушкин.

Как сообщили журналистам в пресс-службе главы региона, высокоурожайные сорта картофеля и зерновых культур будут возделывать с помощью современных агротехнологий и сельхозтехники. Продукцию будут направлять на дальнейшую переработку крупнейшим производителям чипсов, фастфуда и в федеральные торговые сети.

Петербургский международный экономический форум, организованный Фондом Росконгресс, проходит с 15 по 18 июня. Тема форума в этом году: "Новый мир - новые возможности". В рамках мероприятия также пройдут форумы МСП, Креативного бизнеса, "Лекарственная безопасность", ПМЭФ.Юниор и SPIEF Sport Week. ТАСС выступает фотохост-агентством и информационным партнером мероприятия.

ТАСС

15 июня. В Ингушетии весенне-полевые работы завершены

В Ингушетии весенне-полевые работы под урожай 2022 года завершены в сроки. Об этом заявил на заседании оперштаба, состоявшемся в режиме видеосвязи под руководством министра сельского хозяйства РФ Дмитрия Патрушева начальник отдела растениеводства и земледелия республиканского Минсельхоза Зелимхан Оздоев.

«Всего засеяно озимыми зерновыми 26,3 тыс. га, яровыми культурами — 41,1 тыс. га. Озимая пшеница занимает 15,2 тыс. га, озимый ячмень — 8,5 тыс. га, озимый рапс — 2,2 тыс. га и озимые корма — 0,4 тыс. га.

Из яровых культур аграрии Ингушетии посеяли овес, ячмень, кукурузу, подсолнечник, яровой рапс, сою, горох, а также картофель, сахарную свеклу, горчицу, бахчевые и кормовые культуры», — сказал Зелимхан Оздоев.

От Ингушетии в данном заседании также приняли участие министр сельского хозяйства РИ Магамед Гагиев, и. о. замминистра Илез Келигов, начальники профильных отделов.

IDK.Эксперт

15 июня. Старт уборочной кампании в Крыму запланирован на третью декаду июня

Старт уборочной кампании зерновых и зернобобовых культур-2022 в Республике Крым запланирован на третью декаду июня. Об этом в рамках Оперативного штаба Минсельхоза России по обеспечению стабильного функционирования агропромышленного комплекса РФ сообщил министр сельского хозяйства Республики Крым Юрий Мигаль.

«Крымские аграрии активно готовятся к проведению уборочной кампании, в регионах созданы оперативные штабы для решения всех вопросов. На уборку хлеба готовы выйти 14 614 единиц сельхозтехники и оборудования. По информации дилерских центров в период проведения уборочной кампании дефицит запасных частей и расходных материалов не прогнозируется. В соответствии с информацией Министерства топлива и энергетики Республики Крым, крупнейшие нефтетрейдеры республики готовы осуществлять поставки горюче-смазочных материалов сельхозтоваропроизводителям, согласно заявкам, в любом объеме», - отметил в ходе доклада министр.

Юрий Мигаль также подчеркнул, что в Республике Крым продолжается кормозаготовительная кампания для животноводства. Всего потребность в грубых кормах на зимне-стойловый период составляет более 400 тыс. тонн. «На сегодня заготовлено более 90 тыс. тонн, что превышает потребность почти в два раза. Благодаря хорошим погодным условиям мы сможем сформировать как минимум полуторагодовалый запас кормов», - проинформировал глава ведомства.

Минсельхоз РФ

14 июня. Экспорт зерна из России с начала текущего сельхозгода составил 42,6 млн тонн

Россия за текущий сельхозгод (с 1 июля 2021 года по 14 июня 2022 года) экспортировала 42,6 млн тонн зерна, в том числе 35,6 млн тонн пшеницы, следует из мониторинга Российского зернового союза.

Как сообщила "Интерфаксу" директор аналитического департамента союза Елена Тюрина, в рамках экспортной квоты, которая начала действовать с 15 февраля, было отгружено 9,54 млн тонн зерна, в том числе 7,4 млн тонн пшеницы, 1,5 млн тонн кукурузы, 570 тыс. тонн ячменя и 40 тыс. тонн ржи. "Таким образом, в оставшийся период действия квоты до 30 июня 2022 года может быть вывезено 1,46 млн тонн зерновых, в том числе 576 тыс. тонн пшеницы", - сказала она, напомнив, что объем квоты составляет 11 млн тонн, в том числе 8 млн тонн пшеницы.

Как уточнила Тюрина, в период действия квоты пшеница поставлялась в 36 стран мира. Крупнейшими покупателями стали Турция (2,25 млн тонн), Иран (1,73 млн тонн), Египет (1,556 млн тонн). "Объемы закупок другими странами были значительно меньше, но при этом география экспорта в принципе оставалась традиционной, несмотря на трудности, связанные с санкционным давлением", - сказала она.

Так, Ливия в период действия квоты закупила 275 тыс. тонн, Израиль - 270 тыс. тонн, ОАЭ - 132 тыс. тонн, Кения - 130 тыс. тонн, Алжир - 116 тыс. тонн. Активными покупателями российской пшеницы также были Судан, Йемен, Саудовская Аравия,

Греция, Азербайджан, Нигерия, Сирия, Грузия, Тунис, Сенегал, Мозамбик, Гана, Бенин. При этом эксперт обратила внимание на то, что российскую пшеницу достаточно активно закупали страны Африки.

ТАСС

14 июня. Сев яровых культур в России провели почти на 97% запланированных площадей

Яровые культуры в России посеяны на площади более 52 млн га, что составляет примерно 97% от плана. Об этом сообщает Минсельхоз РФ в своем Telegram-канале по итогам заседания оперштаба, который провел министр сельского хозяйства Дмитрий Патрушев.

"Сев проведен на площади более 52 млн га - это примерно 97% от плана", - отмечается в сообщении.

Как пояснили в Минсельхозе, в масштабах страны основной объем работ выполнен, при этом отдельные регионы еще продолжают сев, прежде всего это Сибирь и Дальний Восток. Вместе с озимыми посевная площадь достигнет 81,3 млн га. Предварительно она увеличится почти на 1 млн га, добавили в министерстве.

"Весенние полевые работы сопровождались рядом сложностей. Мы со своей стороны делали и будем делать все необходимое для поддержки сельхозпроизводства. А наши сельхозпроизводители своим честным трудом вновь доказали, что российский АПК - это сильная и устойчивая отрасль, которая продолжает выполнять поставленные задачи, несмотря на новые вызовы", - отметил Патрушев.

Минсельхоз РФ

14 июня. Новосибирский губернатор назвал успешной посевную кампанию в регионе

Около 2 миллионов 70 тысяч гектаров составила общая площадь ярового сева в Новосибирской области по итогам завершившейся посевной кампании. Этот показатель на два процента превышает плановый.

Как отметил на оперативном совещании в правительстве региона губернатор Андрей Травников, несмотря на сложности и сюрпризы погоды, посевная прошла успешно.

По словам заместителя председателя правительства - министра сельского хозяйства Новосибирской области Евгения Лещенко, наиболее существенно - до 354 тысяч гектаров против 256 тысяч в прошлом году - увеличены посевы технических культур. Картофеля высажено на 700 гектаров больше, чем в 2021-м. Выполнены планы по всем кормовым культурам.

Во многих районах увеличены посевные площади яровых сельскохозяйственных культур. Лидируют Чановский (на 20,9 тысячи гектаров), Коченевский (на 16,5 тысячи), Доволенский (на 9,6 тысячи), Краснозерский (на 9,4 тысячи) и Черепановский (на 9 тысяч гектаров) районы.

Минсельхоз РФ

14 июня. Производство подсолнечного масла в России достигло рекордных 738 тыс. тонн из-за высокого спроса

Россия нарастила производство подсолнечного масла до рекордных 738 тыс. тонн в апреле из-за высокого спроса на фоне сложностей с поставками на мировой рынок украинского товара. Об этом пишет «Коммерсант».

«Производство растительного масла в России в апреле достигло рекордного месячного уровня в 738 тыс. тонн. Предыдущий максимум в 700 тыс. тонн наблюдался в декабре 2020 года», — отметили в компании «Совэкон».

С сентября 2021 года по апрель 2022 года было произведено 5,1 млн тонн растительного масла. Около 1,6 млн тонн было экспортировано. В частности, крупнейшими покупателями стали Турция, Индия и Египет. Причем в последние несколько месяцев Индия наращивает объем закупок из-за сложностей с отгрузками товара с Украины.

Эксперты сошлись во мнении, что увеличение экспорта будет лишь кратковременным явлением. В частности, повышение отгрузок произошло из-за опасений значительного повышения пошлин. Кроме того, сами аграрии не хотят отправлять на рынок большие объемы подсолнечника из-за «необоснованного ожидания» высоких цен. Кроме того, тормозить отправку продукции на рынок могут лишь небольшие производители, в то время как крупные хозяйства уже вовсю готовятся к новому урожаю.

Минсельхоз РФ

14 июня. Аграрии Башкирии завершают посевную кампанию

Башкирские аграрии засеяли 1,84 миллиона гектаров сельскохозяйственных земель, что составляет 84 процента от плана посевной кампании.

Так, в регионе засеяно 1,2 миллиона гектаров яровых зерновых и зернобобовых культур, 377 тысяч масличных, а также 41 тысяча гектаров сахарной свёклы. Эту информацию озвучили на еженедельном оперативном совещании в башкирском Кабмине.

— 11 районов выполнили весенне-полевые работы более чем на 90 процентов, — рассказал замминистра сельского хозяйства региона Рамил Нуриахметов. — Из них пять муниципалитетов должны закончить посевную кампанию. Это Альшеевский, Бакалинский, Бураевский, Давлекановский и Кармаскалинский районы. В целом по Башкирии планируем завершить яровой сев.

В региональном минсельхозе отметили, что в башкирских хозяйствах активно готовят технику и оборудование для кормозаготовки. Около трети из 794 комбайнов и самоходных косилок уже прошли техосмотр и получили допуск к работе.

Глава Башкирии Радий Хабиров отметил, что после окончания посевной кампании в городах и районах республики пройдет традиционный «Праздник плуга».

— В этом году мы приняли решение о проведении районных сабантуев, — высказался по этому поводу Радий Фаритович. — Это большой хороший праздник, который важно организовать для жителей на достойном уровне.

Минсельхоз РФ

14 июня. Российские регионы осваивают экспорт муки

Российские регионы увеличивают поставки муки за рубеж. Так, с начала нынешнего года ставропольские переработчики отправили на экспорт более 51 тыс. тонн пшеничной муки. Самым крупным получателем стал Афганистан, там закупили более 12,6 тыс. тонн.

В свою очередь, доля экспорта в другие страны оказалось немного меньше. Таким образом в совокупности Азербайджан, Армения, Туркменистан, Беларусь, Грузия и Узбекистан импортировали порядка 33 тыс. тонн муки из Ставрополя.

Также среди импортеров этого продукта и такие ближневосточные государства как ОАЭ, Ирак и Израиль. В общем объеме в эти страны было ввезено более 5,6 тыс. тонн муки. Кроме того, среди покупателей значится страна на юго-западе Тихого океана: Папуа – Новая Гвинея.

Наряду с этим, впервые поставила пшеничную муку на экспорт – Чувашия. Первыми импортерами стали Азербайджан и Таджикистан, туда мукомолы отправили 130 тонн.

Следует отметить, что из Чувашии за три месяца январь-май отгружено на внешние рынки свыше 173 тонн зерновых.

Agronews.com

Логистика зерна

Железнодорожные отгрузки муки за май 2022 года

Железнодорожные перевозки в РФ за 01.05.2022 по 31.05.2022 с ретроспективой, тыс. МТ

Дата	01.02.2022	01.03.2022	01.04.2022	01.05.2022	Изменение за период, %	Доля в общих перевозках, %
	28.02.2022	31.03.2022	30.04.2022	31.05.2022		
внутрирегиональные	20,43	26,13	29,65	20,86	-29,66 ↓	18,19
межрегиональные	54,15	68,25	71,49	60,02	-16,04 ↓	52,35
экспортные	23,10	20,62	38,80	33,75	-13,01 ↓	29,44
импортные	-	-	-	0,02	0,00 ⇔	0,02
транзитные все	-	-	-	-	0,00 ⇔	-

* в качестве регионов выступают макрорегионы (федеральные округа)

Суммарный объем перевозок пшеничной и ржаной муки по российской ж/д за рассматриваемый период составил 114,64 тыс. МТ (-18,07% к предыдущему периоду)

Внутреннее движение по ж/д за рассматриваемый период пшеничной и ржаной муки по территории РФ составило 80,87 тыс. МТ (включает все перевозки внутри России).

Итого внутреннее движение пшеничной и ржаной муки по ж/д по Российской федерации составило 70,5%, доля экспортных 29,4%, импортных 0,0%, и транзитных 0,0%.

Соотношение внутрирегиональных к межрегиональным перевозкам (в качестве регионов выступают макрорегионы - федеральные округа) составило 34,7%, за прошлый период 41,5%.

Объем внутрироссийских перевозок составил к объему прошлого периода 80,0%.

Новости РЖД

В Турции заявили о прогрессе в вывозе зерна из черноморских портов

Минобороны Турции заявило о прогрессе в вопросе вывоза зерна из черноморских портов

Министр национальной обороны Турции Хулуси Акар сообщил, что в вопросе вывоза зерна из черноморских портов есть определенные продвижения, но остаются технические моменты, требующие обсуждений.

"Мы стремимся как можно скорее добиться результата по этому вопросу. Поддерживаем диалог с РФ и Украиной, проводим обсуждения с ООН. Достигнуты определенные продвижения. Вместе с тем есть технические моменты, которые остаются предметом обсуждений. В частности: как будет функционировать коридор? Как и кто будет очищать (порты) от мин. Какие суда будут сопровождать сухогрузы", - приводит слова министра агентство Anadolu.

Комментируя вероятность организации в Турции переговоров по вопросу вывоза украинского зерна, Акар сказал, что "встречи возможны". "В прошлую субботу представитель ООН провел переговоры с представителем нашего министерства. Ввиду наличия у сторон воли к решению вопроса, процесс продвигается", - отметил он.

РИА Новости

Финское судно доставило в Испанию 18 тысяч тонн украинской кукурузы

Финское судно Alppila доставило в понедельник в испанский порт города Ла-Корунья 18 тысяч тонн украинской кукурузы, сообщил генеральный директор финской судоходной компании ESL Shipping Микки Коскинен.

"Хорошо, что это было сделано безопасно, и груз был доставлен. Это казалось важным началом. Здорово, что зерновая цепочка снова работает", - приводит издание Helsingin Sanomat цитату Коскинена. В воскресенье украинские власти заявили, что нашли альтернативные морские маршруты для перевозки зерна. 22 миллиона тонн зерна, застрявшего на Украине, должны быть перевезены по новым маршрутам через Польшу, Румынию и Балтийское море.

Судно Alppila было загружено в польском Свиноуйсьце в конце мая, сообщает издание.

РИА Новости

Украина

16 июня. В Херсонской области ищут пути вывоза зерна из-за блокировки Украиной выхода в море

Блокировка выхода в Черное море из Днестра, устроенная Украиной, не позволила в этом году отгружать зерно из Херсонской области привычным способом, сейчас приходится искать альтернативные пути, сообщил ТАСС замглавы военно-гражданской администрации региона Кирилл Стремоусов.

Херсонская область является крупным сельхозпроизводителем, отсюда в регионы РФ уже поставляются овощи и фрукты, зерновые. Выстраивание таких экономических связей позволяет региону постепенно возвращаться к нормальной жизни после выхода из-под контроля Киева.

"Раньше максимально через порт вывозили, но сейчас это опасно - территория Днепро-Бугского лимана заминирована, находится под обстрелом. Пока Очаков и Николаев не будут освобождены, у нас судоходства быть не может", - рассказал Стремоусов.

При этом, отметил он, сам порт работает, пока запрещено судоходство, коллектив занимается внутренними технологическими работами, поддерживает инфраструктуру в надлежащем состоянии.

Ранее сообщалось, что сельхозпродукция из Херсонской области вывозится только по автомобильной дороге через Крым. На пунктах пропуска при въезде на полуостров собираются очереди, так как, несмотря на работу сверх нормативов, пропускной мощности не хватает. Глава Крыма Сергей Аксенов в среду заявил, что будут приняты меры, чтобы ускорить проверку и пропуск фур: сейчас досмотровые комплексы, рассчитанные на 110 машин, в сутки проходит около 1 000-1 100 грузовиков, но в ближайшие недели число комплексов будет увеличено - они смогут обслуживать 2 тыс. автомобилей в сутки.

ТАСС

15 июня. На Украине запросили зерновой коридор для экспорта через Молдавию

Украинская зерновая ассоциация (УЗА) обратилась к правительству с просьбой организовать "зеленый коридор" для экспорта зерна в речные порты Дуная через село Паланка, которое находится на территории Молдавии, говорится в сообщении УЗА на сайте.

"УЗА просит правительство создать "зеленый коридор" для перевозки зерновых грузов на экспорт через дунайские порты, в частности, на участке вблизи села Паланки", - сообщает пресс-служба УЗА.

В ассоциации сообщили, что в настоящее время большая часть экспорта зерна осуществляется через украинские порты Дуная, при этом один из путей доступа к

дунайским портам – мост через Днестровский лиман, поврежден, что значительно усложняет движение железнодорожных вагонов и автотранспорта.

"Другой путь доступа к портам Дуная является автомобильная дорога через село Паланки (Молдова). Ожидается, эта дорога раньше не была задействована под перевозку грузов, поэтому пропускная способность ее значительно ограничена", - в сообщении.

В УЗА уточнили, что до 24 февраля зерновой экспорт на 95-98% совершался через морские порты, объемом 5-6 миллионов тонн в месяц.

"Сейчас Украина через все доступные альтернативные пути экспортирует на более 1,5 миллионов тонн в месяц", - информирует УЗА.

РИА Новости

15 июня. В Запорожье национализировали госпредприятия и госзапасы зерна

Власти Запорожской области национализировали принадлежавшие Украине госпредприятия и госзапасы зерна, сообщил в среду глава военно-гражданской администрации региона Евгений Балицкий в эфире телеканала "Соловьев Live".

"Мы национализировали все гособъекты - подчеркиваю, государственные! Ни в коем случае, чтобы не путать с фермерами и частной собственностью. Все, что было государственное, сегодня принадлежит также государству, но только Запорожской области. <...> Мы не можем бросить целый ряд объектов, таких как тепловые станции, железные дороги, дороги в целом, заводы, у которых сегодня аммиак, например, хранится", - сказал Балицкий.

Он добавил, что также в регионе оставалась часть зерна, выкупленного у фермеров государством, однако точный объем он не назвал.

21 февраля президент России Владимир Путин заявил о признании суверенитета Донецкой и Луганской народных республик. 24 февраля Путин объявил о проведении специальной военной операции на Украине в ответ на обращение руководителей республик Донбасса о помощи. В настоящее время территория Запорожской области частично находится под контролем ВС РФ, там постепенно восстанавливается мирная жизнь.

ТАСС

15 июня. Цены на ячмень в Украине несколько стабилизировались

По данным ИА "АПК-Информ", с прошлой недели в Украине наблюдается относительно стабильная ценовая ситуация в секторе фуражного ячменя.

Поддержку ценам продолжают оказывать малые переходные запасы ячменя и ожидаемое более низкое его производство. Однако давление на цены оказывали начало сбора урожая озимого ячменя в Одесской области и смежные рынки, в частности достаточно большое количество предложений пшеницы и кукурузы от аграриев на фоне значительных запасов и желания освободить складские помещения перед началом массовой уборочной кампании.

Так, по состоянию на 14 июня цены спроса на фуражный ячмень фиксируются преимущественно в диапазоне 6200-7200 грн/т СРТ.

Однако стоит отметить, что покупатели восточного региона продолжали постепенно снижать цены спроса (в среднем на 100 грн/т с начала прошлой недели), не проявляя большого интереса к закупкам и работая на ранее сложившихся объемах.

АПК-Информ

14 июня. Урожай зерновых в Украине составит 48-50 млн тонн - Минагрополитики

Украина в 2022 г. может собрать около 48-50 млн. тонн зерновых культур. Об этом 13 июня в ходе онлайн-брифинга сообщил Тарас Высоцкий, первый заместитель министра аграрной политики и продовольствия Украины.

В частности, по ожиданиям Минагрополитики, валовой сбор пшеницы составит в пределах 18-20 млн тонн, ячменя – около 5 млн тонн, кукурузы – 24 млн тонн.

Урожай рапса в 2022 г. прогнозируется на уровне 2,5 млн тонн, сои – 2,5-2,8 млн тонн, подсолнечника – около 10 млн тонн.

Как отметил Т.Высоцкий, это озвученные приблизительные показатели, основаны на среднестатистических результатах, которые будут корректироваться по ходу проведения уборочной кампании.

АПК-Информ

14 июня. Украинское соевое масло продолжает дешеветь

Согласно данным мониторинга ИА "АПК-Информ", с начала прошлой недели на украинском рынке соевого масла после кратковременной стабилизации возобновился понижающий тренд.

Прежде всего, удешевлению указанной продукции способствовало активное снижение цен на сырьевом рынке. Кроме этого, давление на стоимость масла продолжал оказывать низкий спрос потребителей из-за высоких затрат на логистику. Однако сокращение количества предложений продукции в результате приостановки ряда предприятий на плановые ремонтно-профилактические работы препятствовало более существенному снижению цен.

Так, цены предложения на соевое масло в Украине на 14 июня преимущественно озвучиваются в пределах 35000-39000 грн/т EXW, что на 500-2000 грн/т ниже показателей недель ранее.

АПК-Информ

Беларусь

Евро и юань подешевели, российский рубль и доллар подорожали на торгах 16 июня

Евро и юань подешевели, российский рубль и доллар подорожали на торгах 16 июня. Такая информация размещена на сайте Белорусской валютно-фондовой биржи, сообщает БЕЛТА.

Евро подешевел на Br0,0041 - до Br2,6597 за 1 евро.

Доллар стал дороже на Br0,0102 - его курс составил Br2,5643 за \$1.

Курс юаня стал ниже на Br0,0005 - Br3,8021 за 10 юаней.

Курс российского рубля повысился на Br0,001 и составил Br4,5024 за 100 российских рублей.

Белта

15 июня. В Беларуси расширены возможности экспортного финансирования

В Беларуси расширяются возможности экспортного финансирования. Это предусмотрено постановлением, подписанным сегодня премьер-министром, сообщили БЕЛТА в пресс-службе правительства.

Документ предусматривает возможность экспортного кредитования резидентов Беларуси для производства и реализации товаров (работ, услуг) на экспорт через уполномоченные организации или управляющие компании холдингов. Также узаконена возможность экспортного кредитования не только производителей, но и спецэкспортеров и управляющих компаний холдингов для реализации товаров (работ, услуг) на экспорт.

Устанавливаются плавающие процентные ставки (вместо фиксированных) по экспортным кредитам и факторингу в белорусских и российских рублях. Как предполагается, это позволит учесть изменение условий фондирования (процентных ставок) по ресурсам, привлекаемым Банком развития и банками.

Помимо этого, предоставлено право финансирования банками и Банком развития резидентов под уступку денежного требования (факторинг) при реализации экспортных контрактов в белорусских рублях (сейчас только иностранная валюта и российские рубли).

Белта

15 июня. В Беларуси травы первого укоса скошены почти на 60% площадей

В Беларуси травы первого укоса скошены на 794,7 тыс. га площадей, что составляет 59,8% от плана, сообщили БЕЛТА в Министерстве сельского хозяйства и продовольствия.

По данным на 15 июня, в Брестской области первый укос проведен на 89,6% запланированных площадей, Витебской - 23,6%, Гомельской - 59%, Гродненской - 59,7%, Минской - 69,2%, Могилевской - 49,5%.

Травы убраны с 651,7 тыс. га, что составляет 82% к скошенному. Заготовлено 66,4 тыс. т сена (6,95% к плану), 3829,8 тыс. т сенажа (28,5%) и 219,8 тыс. т силоса (1,15%).

Всего в этом году планируется получить 9,6 млн т кормовых единиц травяных кормов. К этому времени заготовлено 12,1% от плана. Силоса планируется заготовить почти 19,8 млн т, сенажа - 13,2 млн т (в том числе в полимерную упаковку - 1 млн т), сена - 955,2 тыс. т.

Белта

15 июня. Белгидромет: дождливая в ближайшее время погода будет способствовать формированию урожая

Дождливая в ближайшее время погода будет способствовать формированию урожая, сообщили БЕЛТА в Республиканском центре по гидрометеорологии, контролю радиоактивного загрязнения и мониторингу окружающей среды Минприроды.

"Прошедшие и ожидаемые в ближайшие дни дожди во многих районах страны увеличат содержание почвенной влаги, что в сочетании с преобладанием умеренного температурного режима будет благоприятствовать формированию урожая большинства сельскохозяйственных культур. Однако из-за неравномерного распределения осадков в отдельных районах Гомельской области может сохраниться недостаточное увлажнение почвы", - рассказали в Белгидромете.

В первой декаде июня в связи с недобором осадков на большей части территории страны содержание влаги в почве уменьшилось, но на основных массивах оставалось достаточным для развития сельскохозяйственных культур. Удовлетворительные и низкие запасы продуктивной влаги отмечены на легких почвах в ряде районов Гомельской и Брестской областей, а также на отдельных участках под озимыми зерновыми на юге Витебской и на востоке Минской области.

Белта

Казахстан

16 июня. Казахстан. Новые квоты на экспорт муки и пшеницы введут в июле

В Казахстане с 19 апреля по 15 июня действовали ограничения на вывоз пшеницы и меслина (1 млн тонн), а также муки (300 тыс. тонн). С начала июля Минсельхоз планирует вновь ввести квотирование этой продукции сроком на три месяца - по 30 сентября.

Как сообщили portalу EIDala.kz в пресс-службе Минсельхоза, 15 июня приказ об ограничении экспорта муки и пшеницы утратил силу, и неосвоенные объемы квот на вывоз продукции аннулированы. Новый приказ планируют принять до конца текущего месяца.

«Новые объемы квот будут считаться с момента принятия нового приказа. Учитывая срочность и важность этого вопроса, так как он связан с обеспечением продовольственной безопасности, мы планируем принять этот приказ до конца июня. С июля мы планируем, что новые объемы квот будут уже действовать», - проинформировали в Минсельхозе.

Количественные ограничения на экспорт, которые будут действовать в течение последующих трех месяцев, изменят: для пшеницы и меслина они составят 550 тыс. тонн, для муки пшеничной и пшенично-ржаной - 370 тыс. тонн.

Такие объемы квотирования определены на основе анализа экспорта продукции с начала введения ограничений, то есть, почти за два месяца. На вечер 15 июня, квоты на вывоз пшеницы освоены на 53% (выданы разрешения на вывоз 535 тыс. 76,8 тонны), а на вывоз муки – на 90% (272 тыс. 887,6 тонны).

Казах-ЗЕРНО

15 июня. Казахстан продлит квоты на экспорт пшеницы и муки до 30 сентября

Власти Казахстана продлят ранее действовавшие квоты на экспорт пшеницы и муки до 30 сентября. Об этом в среду сообщила пресс-служба министерства сельского хозяйства республики.

"Для обеспечения продовольственной безопасности Казахстана межведомственной комиссией по вопросам внешнеторговой политики и участия в международных экономических организациях принято решение о пролонгации ограничительных мер до 30 сентября на экспорт в третьи страны и в страны ЕАЭС пшеницы и меслина в размере 550 тыс. тонн и в третьи страны муки пшеничной и пшенично-ржаной в размере 370 тыс. тонн", - говорится в сообщении.

Ранее до 15 июня действовала квота в размере 1 млн тонн на вывоз из Казахстана пшеницы и 300 тыс. тонн - муки.

"Согласно данным Зернового союза Казахстана, по состоянию на 13 июня освоение квоты по пшенице составляет 69%, муки - 86%", - пояснили в пресс-службе.

Ранее первый вице-министр сельского хозяйства Казахстана Айдарбек Сапаров сообщал, что квоты вводятся, чтобы не допустить дефицита на внутреннем рынке и

загрузить мукомольные предприятия страны. Он отметил, что раньше мукомольные предприятия Казахстана активно импортировали пшеницу из России по более низкой цене. Но после введения РФ запрета на вывоз зерновых культур казахстанские мукомолы вынуждены перейти на закупки на внутреннем рынке, где сейчас выросла цена на зерно.

Казах-ЗЕРНО

15 июня. На юге Казахстана началась уборка зерновых

В Туркестанской области Республики Казахстан началась уборка зерновых культур. Об этом 15 июня сообщила пресс-служба акимата области.

Как уточняется, первыми к уборке озимой пшеницы приступили аграрии Сарыагашского района. Всего в данном районе в т.г. предстоит убрать 44,9 тыс. га зерновых культур, т.ч. пшеницы – 33,4 тыс. га, ячменя – 7 тыс. га, кукурузы – 4,5 тыс. га.

«В этом году труд наших аграриев будут оправдан - ожидается хороший урожай», - говорится в сообщении.

Казах-ЗЕРНО

14 июня. Квота на вывоз муки из Казахстана исчерпана на 87%

По данным на вечер 13 июня, Минсельхоз выдал квоты на вывоз 261 тыс. 359,7 тонны муки из общего количества 300 тыс. тонн. Остаток составляет 38 тыс. 640,3 тонны. Об этом сообщает EIDala.kz со ссылкой на Комитет государственной инспекции в АПК Минсельхоза.

Также выданы квоты на вывоз 497 тыс. 816,2 тонны пшеницы и меслина при общем объеме введенных ограничений в 1 млн тонн. Остаток по квоте составляет 502 тыс. 183,8 тонны.

Ограничения на экспорт муки и пшеницы действуют до 15 июня. Но в настоящее время Минсельхоз планирует продлить их до 1 октября. Предполагается, что будет разрешен вывоз 550 тыс. тонн пшеницы и меслина и 370 тыс. тонн муки пшеничной или ржаной.

Для получения квоты на вывоз зерна необходимо реализовать Продкорпорации 10% от заявленного к вывозу объема по фиксированной цене 116 тыс. тенге/тонна. По данным на утро 13 июня, в адрес Продкорпорации отгружено 68 тыс. 534, 615 тонны пшеницы *Triticum aestivum* L. 3 класса.

Распределение объемов квот осуществляется в единой автоматизированной системе управления отраслями агропромышленного комплекса e-Agriculture (ИС ЕАСУ) автоматически при выдаче фитосанитарных сертификатов. Допустимый лимит на экспорт на одного заявителя составляет: по пшенице 50 тыс. тонн, по муке – 10 тыс. тонн.

Распределение квот между заявителями будет осуществляться до полного исчерпания объема, после чего уполномоченный орган откажет в выдаче фитосанитарного сертификата.

Казах-ЗЕРНО

14 июня. Запасы зерна в Казахстане за месяц сократились почти на 2,5 млн тонн

Как свидетельствуют данные Бюро национальной статистики Агентства по стратегическому планированию и реформам Республики Казахстан, по состоянию на 1 июня т.г. запасы зерновых и зернобобовых культур в стране оценивались в 4,27 млн тонн, что на 2,43 млн тонн уступает показателю месяцем ранее.

Наибольшие объемы зерна на начало текущего месяца по-прежнему были сосредоточены в организациях, занимающихся растениеводством (1,5 млн. тонн), а также специализирующихся на складировании и хранении зерна (1,5 млн. тонн). Индивидуальные фермерские хозяйства располагали почти 622 тыс. тонн зерна, производители мукомольно-крупяной продукции – 495 тыс. тонн. Еще около 388 тыс. тонн зерна находилось у других юридических лиц.

Суммарные запасы казахстанской пшеницы к началу июня оценивались в 3,45 млн. тонн, в т.ч. продовольственной – 3 млн тонн, на семена – 300 тыс. тонн, фуражной – 144 тыс. тонн.

Также к началу текущего месяца в организациях было почти 525 тыс. тонн ячменя, 11,7 тыс. тонн ржи, 55,9 тыс. тонн овса, 61,8 тыс. тонн кукурузы, 86,4 тыс. тонн риса, 21,6 тыс. тонн гречихи и 7,4 тыс. тонн проса.

Казах-ЗЕРНО

НОВОСТИ МИРОВОГО РЫНКА ЗЕРНА

15 июня. Китай собрал 84,1% всей засеянной пшеницы

По данным Министерства сельского хозяйства и по делам сельских районов, к 14 июня Китай собрал 84,1% своей пшеницы, сообщает агентство Синьхуа.

По данным министерства, в стране собрано 256 млн му (17,07 млн га) пшеницы, более 98% из которых было убрано машинами. Сбор урожая пшеницы в провинции Хэнань в центральном Китае и провинции Цзянсу в Восточном Китае завершился, в то время как в провинции Шэньси он почти подошел к концу.

Китай проводит летний сбор урожая, который сосредоточен на уборке озимой пшеницы и рапса. Традиционно летний сбор урожая приходится на период с мая по конец июня, при этом урожай зерна в этот период составляет около четверти от общего годового объема.

Зерно Он-Лайн

14 июня. Италия в т. г. может сократить производство пшеницы на 15%

Согласно оценкам сельскохозяйственного лобби Coldiretti, в 2022 г. в Италии прогнозируется сокращение производства пшеницы на 15% в год из-за засухи, которая ухудшает перспективы урожайности зерновой, сообщает Reuters.

Как уточняется, по прогнозам Coldiretti, урожай зерновой в Италии в т.г. ожидается на уровне 6,5 млн тонн при посевных площадях в 1,71 млн га.

Если указанный прогноз сбудется, это повысит зависимость Италии от импортируемой пшеницы, поскольку страна производит лишь 36% от необходимой потребности и 62% пшеницы дурум.

АПК-Информ

14 июня. Египет закупил на внутреннем рынке около 4 млн тонн пшеницы

Египет в текущем сезоне уже закупил на внутреннем рынке 3,9 млн тонн пшеницы, что превысило показатель в прошлом году на 300 тыс. тонн, сообщает Successful Farming.

При этом уточняется, что закупленный объем зерновой включает в себя 200 тыс. тонн пшеницы для производства макаронных изделий.

Следует отметить, что в т.г. правительство Египта поставило перед собой цель закупить 6 млн тонн собственной пшеницы в госрезервы, что на две трети больше, чем в два предыдущих года. Это обусловлено вторжением РФ в Украину, которое в значительной степени приостановило поставки пшеницы из двух основных экспортеров зерновой.

Увеличение объемов закупки пшеницы на внутреннем рынке в Египте может быть обеспечено тем, что фермеры должны поставлять государству не менее 60% своего урожая по сравнению с 40% в прошлом году.

АПК-Информ

14 июня. Иран выкупит у своих фермеров 6,5 млн тонн пшеницы

Минсельхоз Ирана ожидает, что гарантированные закупки пшеницы у местных фермеров в этом году составят 6,5 млн тонн из ожидаемых 9 млн тонн урожая

В связи с тем, что в Иране сезон сбора урожая только начался, закупки уже превысили 3 миллиона тонн, сообщил национальной телерадиовещательной компании менеджер министерства по производству пшеницы Сохраб Сохраби, сообщает портал kayhan.ir.

«Прогнозируется, что в этом году у местных фермеров будет закуплено 6,5 млн тонн пшеницы», - сказал чиновник, добавив, что это на 30 процентов больше, чем гарантированные закупки за аналогичный период год назад.

Гарантированные закупки пшеницы являются ключевым элементом стремления Ирана к самообеспечению стратегически важным продуктом питания. Однако нежелание бывшего правительства повышать цены в соответствии с темпами инфляции «отвернуло» многих производителей пшеницы от продажи своей продукции государству.

В результате пришлось импортировать свыше 3 миллионов тонн пшеницы на сумму 3,8 миллиарда долларов в 2020 году.

В 2021 финансовом году Иран столкнулся с дефицитом в размере 30 процентов, что означало, что стране пришлось импортировать 5-6 миллионов тонн пшеницы, по официальным данным.

АПК-Информ

Торги на CBOT**Торги на Чикагской товарной бирже (CME) продовольственной пшеницей SRW. \$/t**

Фьючерсы на:	Дата торгов		Изменение
	3 мая	10 мая	
"Июль-22"	401,6	393,5	-8,1
"Сен-22"	405,6	399,0	-6,6
"Дек-22"	409,7	404,2	-5,5

Общий тренд торгов пшеницей (фьючерсы 2022)**Торги на Чикагской товарной бирже (CME) кукурузой желтой. \$/t**

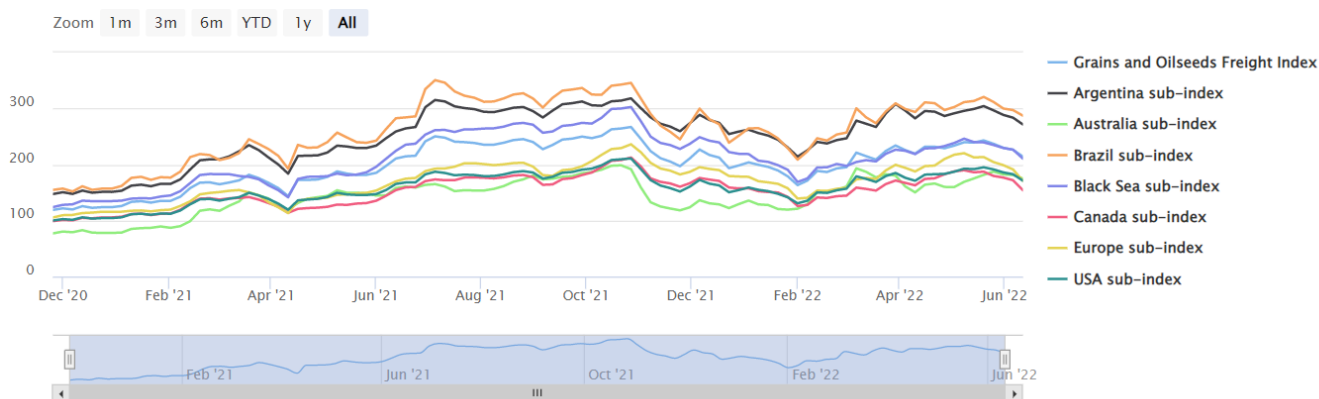
Фьючерсы на:	Дата торгов		Изменение
	3 мая	10 мая	
"Июль-22"	294,6	305,3	10,7
"Сен-22"	262,3	268,2	5,9
"Дек-22"	257,9	264,9	7,0

Общий тренд торгов кукурузой (фьючерсы 2022)

Индексы Международного совета по зерну (ICG) и динамика мировой торговли зерновыми Ставки фрахта зерновых и масличных культур

New – ICG Grains and Oilseeds Freight Index (GOFI) & sub-Indices

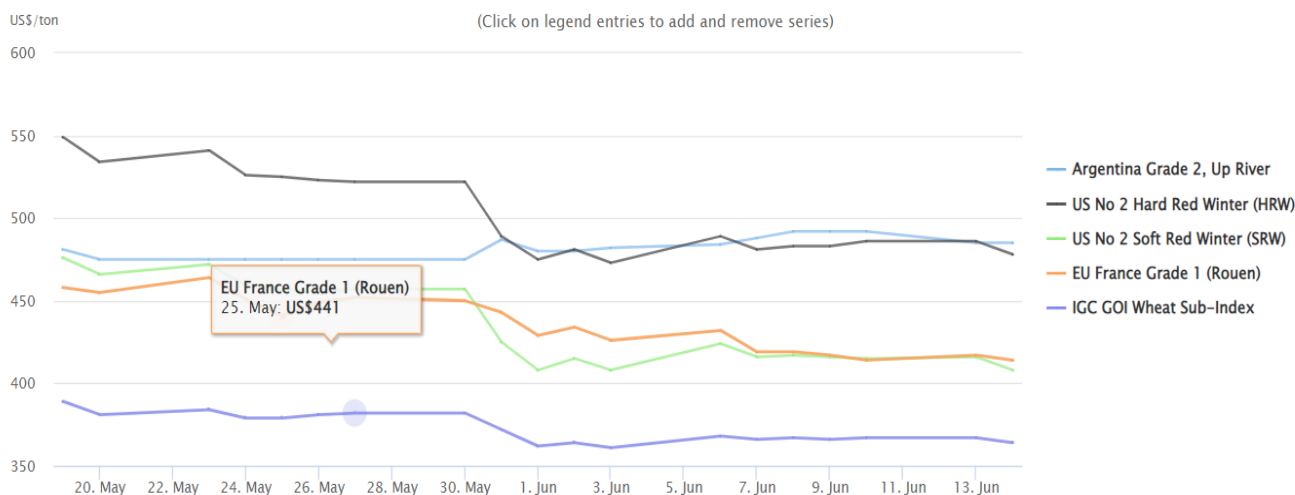
(Weekly basis, 1 January 2013 = 100)



	14 Jun	Weekly Change	Annual Change	52 Week Low	52 Week High
ICG Grains and Oilseeds Freight Index	214	-12	2 %	163	267
Argentina sub-Index	271	-12	5 %	214	318
Australia sub-Index	175	-6	11 %	118	198
Brazil sub-Index	287	-10	2 %	209	350
Black Sea sub-Index	210	-16	-6 %	169	303
Canada sub-Index	154	-18	-%	126	212
Europe sub-Index	171	-20	1 %	139	236
USA sub-Index	171	-11	4 %	131	211

Мировые экспортные цены на пшеницу, ячмень, кукурузу

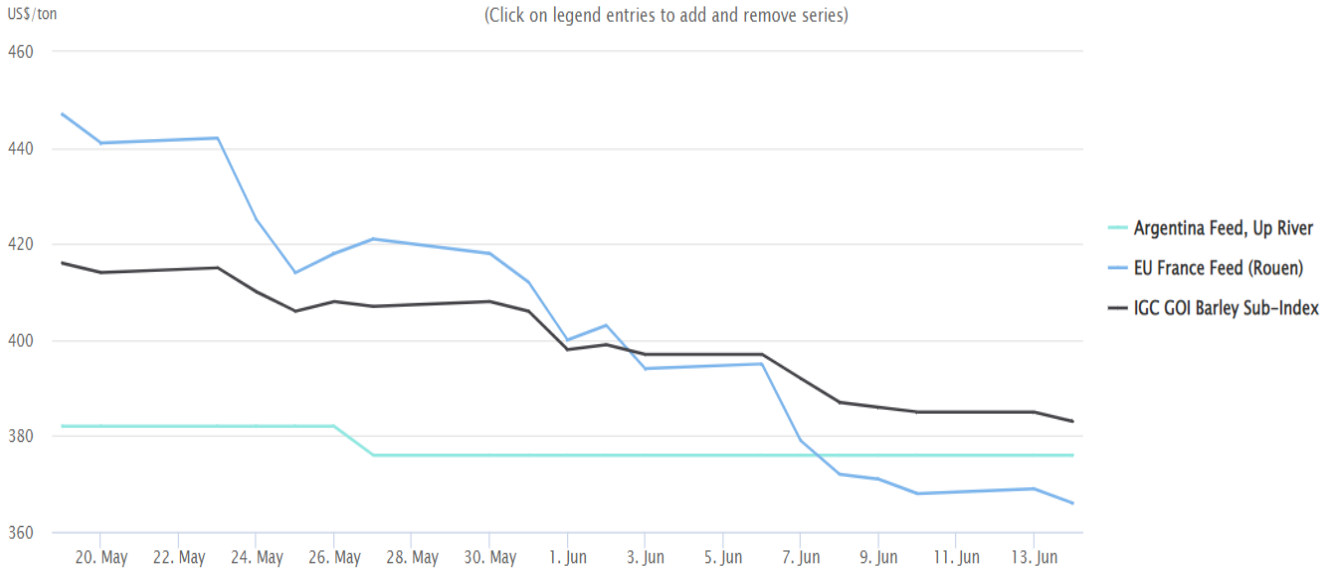
Wheat Prices



	14 Jun	Daily \$ Change	Annual Change	52 Week Low	52 Week High
Argentina Grade 2, Up River	\$485	-	78 %	\$271	\$492
EU France Grade 1 (Rouen)	\$414	-3	60 %	\$240	\$472
US No 2 Hard Red Winter (HRW)	\$478	-8	65 %	\$272	\$576
US No 2 Soft Red Winter (SRW)	\$408	-8	45 %	\$247	\$529
Wheat sub-Index	364	-3	54 %	231	400

Barley Prices

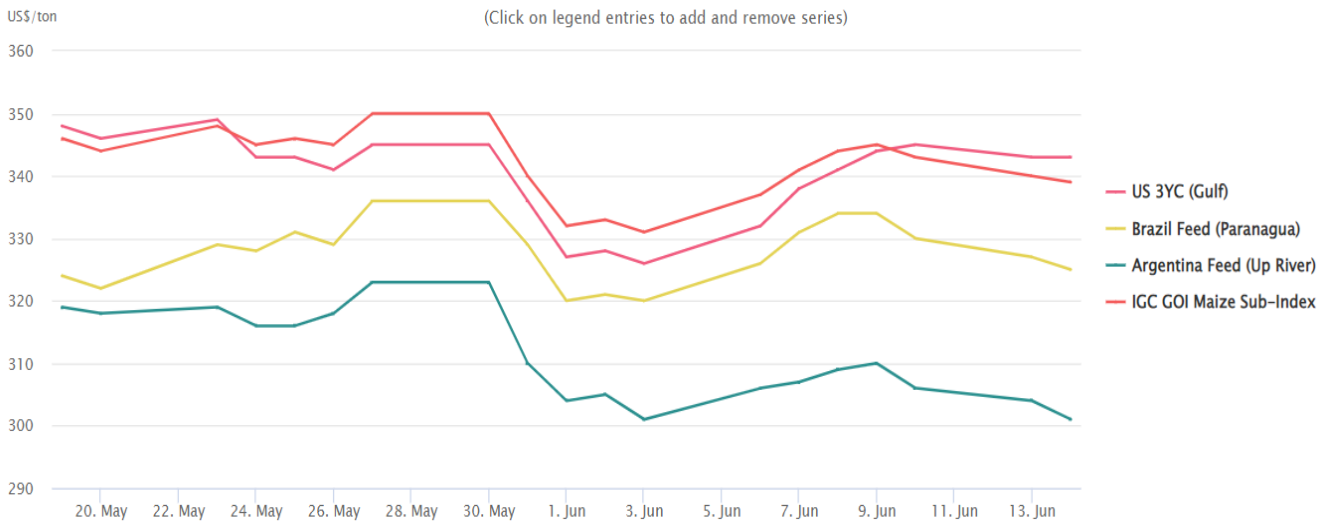
(Click on legend entries to add and remove series)



	14 Jun	Daily \$ Change	Annual Change	52 Week Low	52 Week High
Argentina Feed, Up River	\$376	-	45 %	\$255	\$382
EU France Feed (Rouen)	\$366	-3	44 %	\$230	\$451
Barley sub-Index	383	-2	50 %	234	416

Maize Prices

(Click on legend entries to add and remove series)



	14 Jun	Daily \$ Change	Annual Change	52 Week Low	52 Week High
Argentina Feed (Up River)	\$301	-3	21 %	\$216	\$360
Brazil Feed (Paranagua)	\$325	-2	19 %	\$241	\$383
US 3YC (Gulf)	\$343	-	15 %	\$251	\$375
Maize sub-Index	339	-1	16 %	258	390

Тендеры недели

16 июня. Иордания провела тендер по закупке ячменя

15 июня министерство промышленности и торговли Иордании провело тендер по закупке 120 тыс. т фуражного ячменя произвольного происхождения.

Зерно Он-Лайн

КОНЪЮНКТУРА РЫНКА ЗЕРНА

ProZernoReview



10 июня 2022 г.

Зерно: средние цены. руб./т EXW Европейская Россия. с НДС (10%)

Товар	20.05.22	27.05.22	03.06.22	10.06.22
Пшеница 3 класса (кл.23%)	17 420	17 210	17 150	16 960
то же \$/t	\$295,8	\$259,2	\$276,8	\$293,5
Пшеница 4 класса	17 000	16 835	16 765	16 610
то же \$/t	\$288,7	\$253,5	\$270,6	\$287,5
Продовольственная рожь	15 935	15 840	15 865	15 640
то же \$/t	\$270,6	\$238,5	\$256,0	\$270,7
Фуражная пшеница	16 655	16 540	16 420	16 225
то же \$/t	\$282,8	\$249,1	\$265,0	\$280,8
Фуражный ячмень	16 045	15 905	15 850	15 770
то же \$/t	\$272,5	\$239,5	\$255,8	\$272,9
Пивоваренный ячмень	23 000	23 000	24 000	24 000
то же \$/t	\$390,6	\$346,4	\$387,3	\$415,4
Фуражная кукуруза	15 600	15 485	15 350	15 250
то же \$/t	\$264,9	\$233,2	\$247,7	\$263,9
Горох	24 490	23 825	23 705	22 920
то же \$/t	\$415,9	\$358,8	\$382,5	\$396,7

- цены на **пшеницу 3 класса** двигались разнонаправлено: активно снижались в Центре на -215руб./т, в Черноземье, Поволжье и на Урале на -265-275руб./т, в Сибири вниз на -135руб./т, а на Юге без изменений;

- цены на **пшеницу 4 класса** также менялись по-разному: снизились в Центре на -150руб./т, в Черноземье на -310руб./т, на Юге слабо восстановились на +35руб./т, в Поволжье вниз на -200руб./т, на Урале на -125руб./т и в Сибири на -100руб./т;

- цены на **пшеницу 5 класса** в основном снижались и тоже по-разному: в Центре на -215руб./т, в Черноземье вниз на -390руб./т, на Юге стабильно, в Поволжье на -175руб./т, на Урале на -35руб./т и в Сибири на -150руб./т;

- цены на **фуражный ячмень** менялись разнонаправлено: снизились в Центре и Черноземье на -150-165руб./т, в Поволжье на -35руб./т, слабо восстановились на Юге на +35руб./т, на Урале вниз на 535руб./т и в снижение в Сибири на -250руб./т;

- цены на **продовольственную рожь** менялись слабо: восстановились в Черноземье и Поволжье на +30-40руб./т, а в остальных регионах остались без изменений;

- цены на **кукурузу** в основном продолжили снижение: в Центре вниз на -250руб./т, в Черноземье на -150руб./т, в Поволжье на -15руб./т, а на Юге слабо вверх на +35руб./т;

- цены на **горох** везде падали: в Центре и Черноземье вниз на -1000руб./т, в Сибири на -1165руб./т, на Юге на -915руб./т и в Поволжье на -440руб./т, только в портах без изменений.

**Средние цены на муку. EXW Европейская Россия (индекс ПроЗерно)
руб./т EXW Европейская Россия. с НДС (10%)**

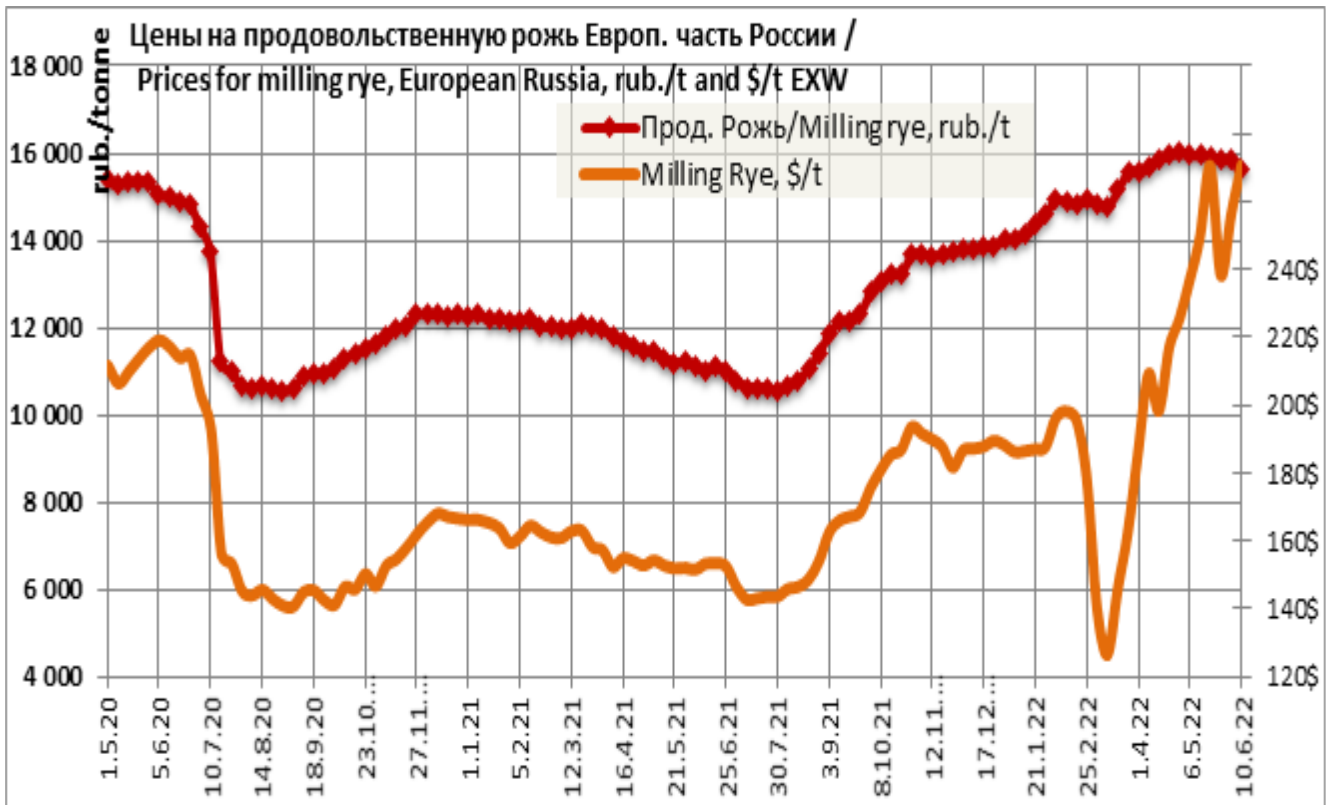
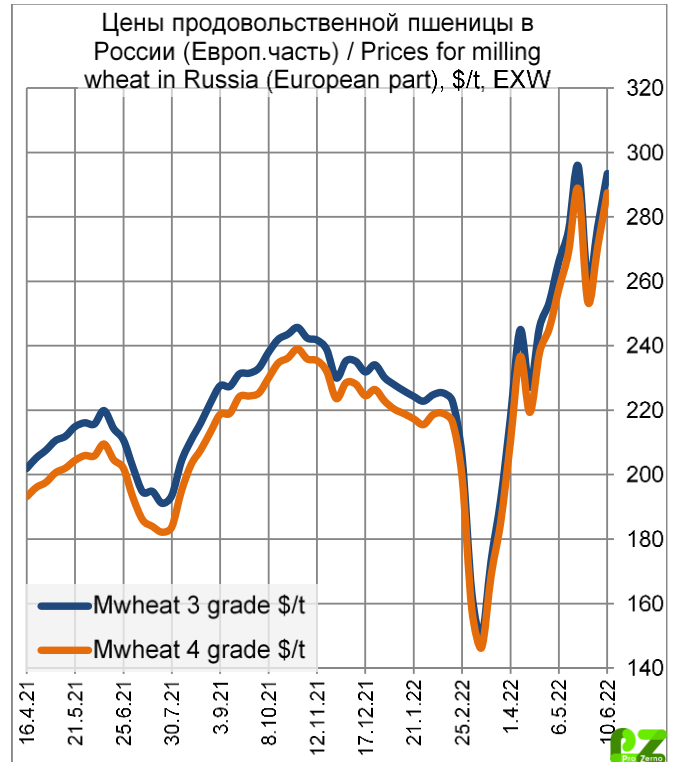
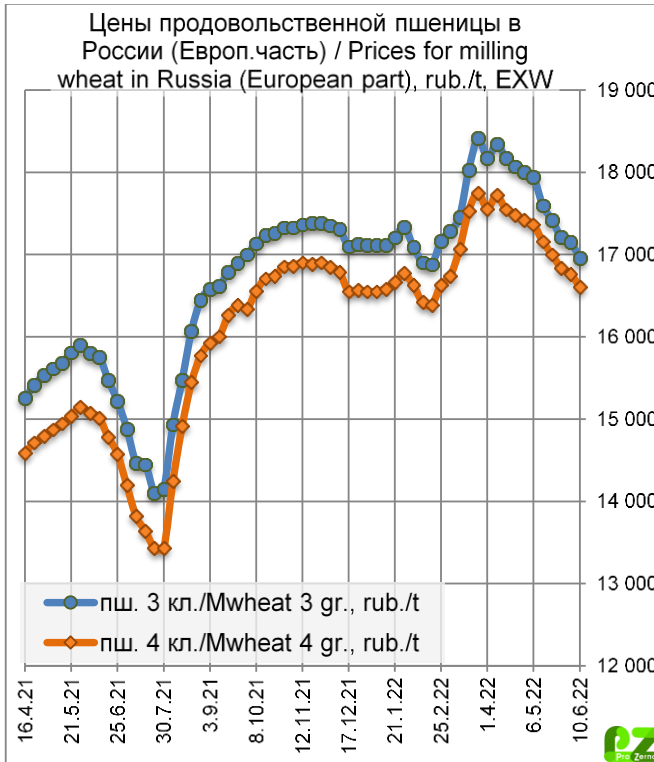
Товар	20.05.22	27.05.22	03.06.22	10.06.22
Пшеничная мука высшего сорта	27 445	27 165	26 955	26 800
то же \$/t	\$466,1	\$409,1	\$435,0	\$463,8
Пшеничная мука 1 сорта	25 720	25 490	25 340	25 040
то же \$/t	\$436,8	\$383,9	\$408,9	\$433,4
Пшеничная мука 2 сорта	21 855	21 835	21 665	21 515
то же \$/t	\$371,1	\$328,8	\$349,6	\$372,4
Ржаная обдирная мука	21 355	21 120	21 055	20 925
то же \$/t	\$362,6	\$318,1	\$339,8	\$362,2

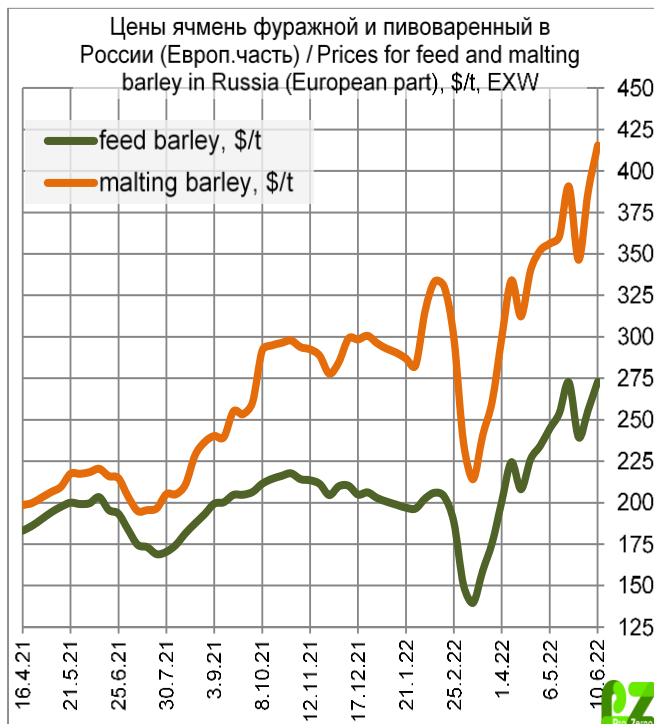
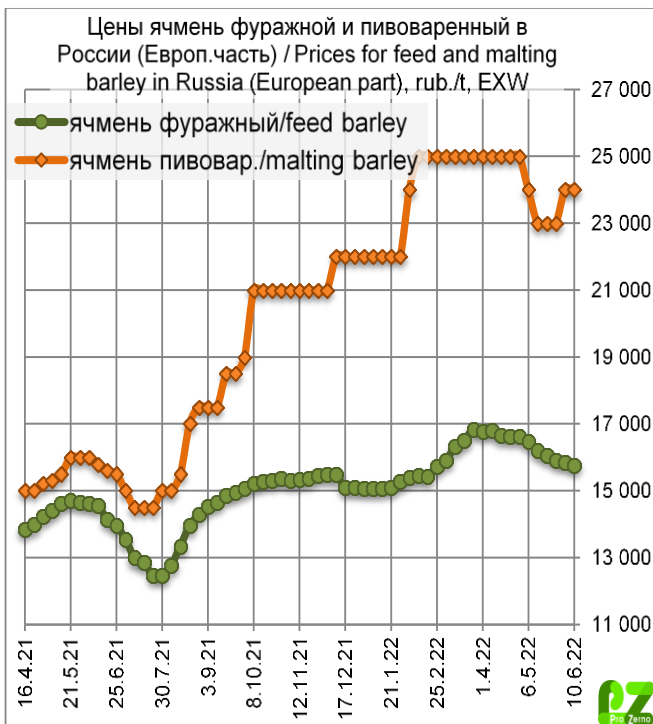
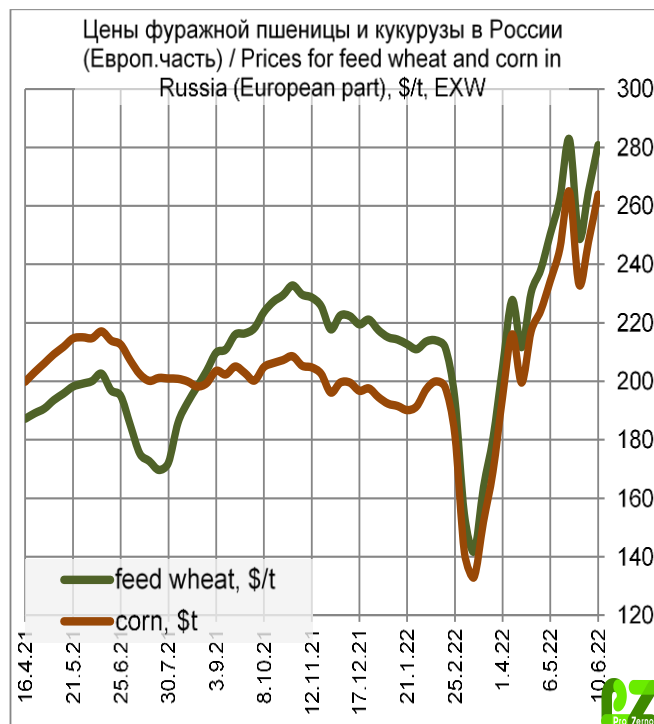
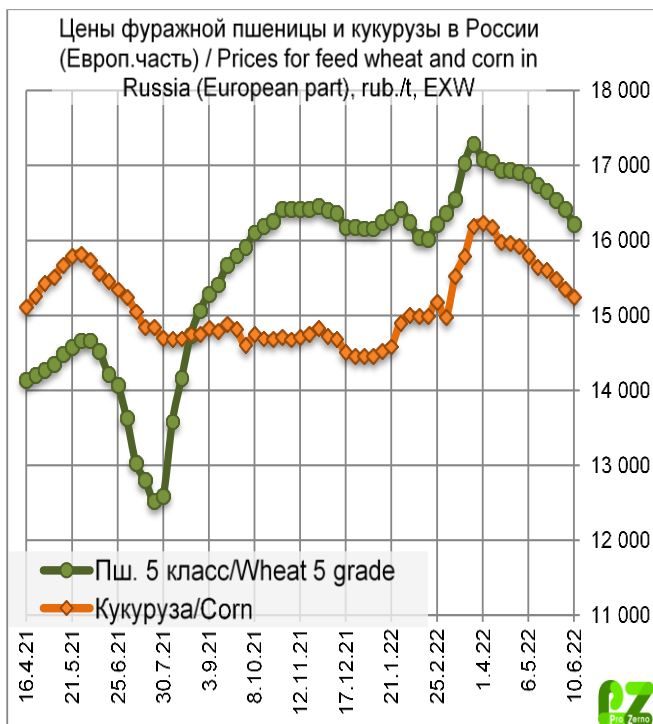
**Средние цены на крупу. EXW Европейская Россия (индекс ПроЗерно)
руб./т EXW Европейская Россия. с НДС (10%)**

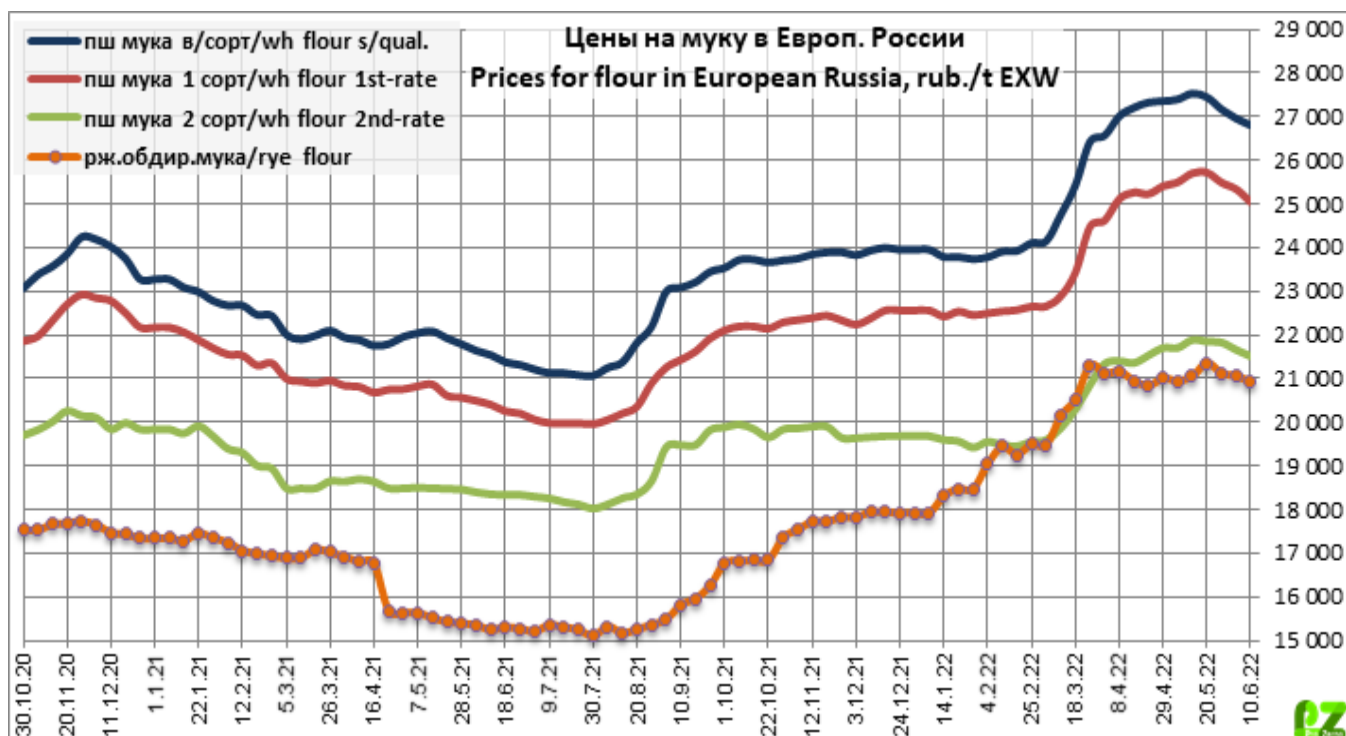
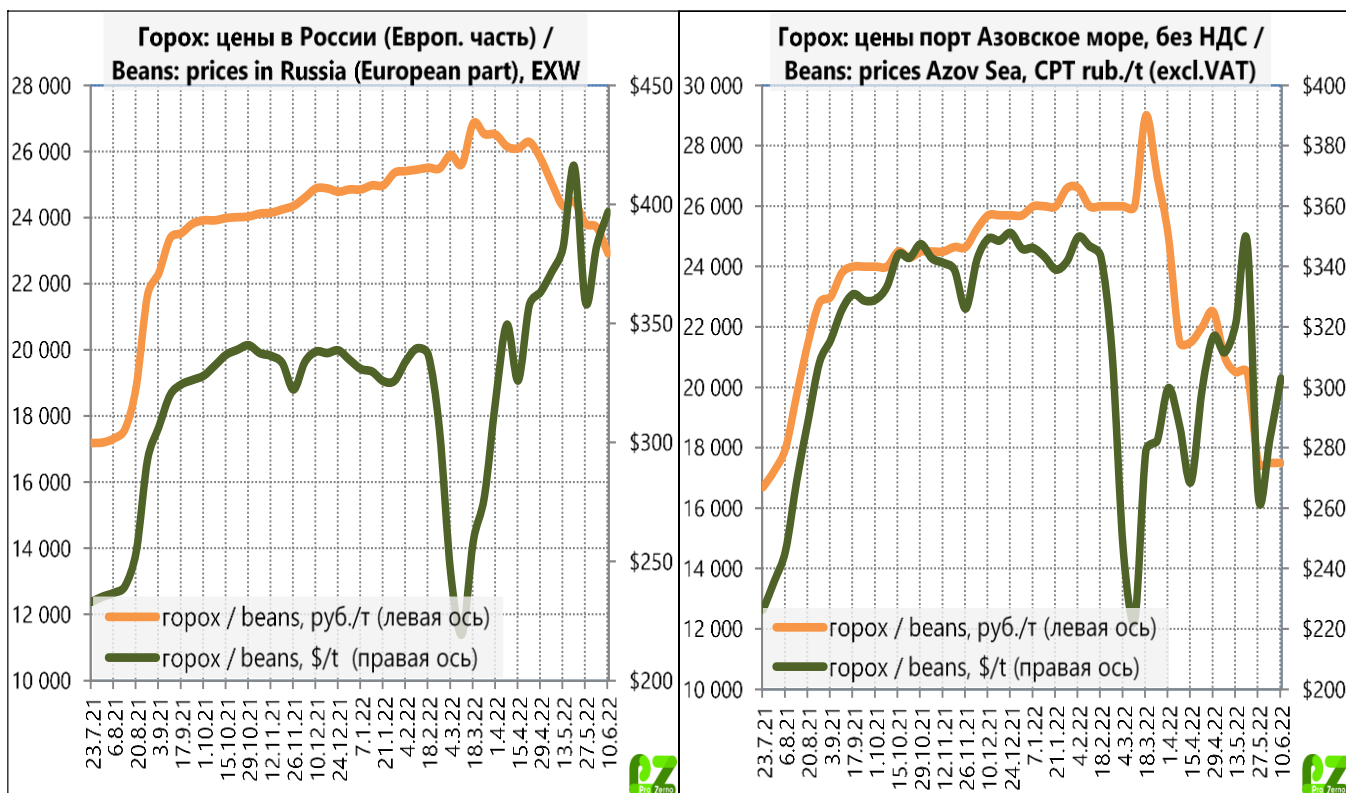
Товар	20.05.22	27.05.22	03.06.22	10.06.22
Гречневая крупа 1 сорта	90 750	89 700	86 800	86 750
то же \$/t	\$1 541,1	\$1 350,8	\$1 400,8	\$1 501,4
Рисовая крупа 1 сорта	70 735	70 950	71 300	72 035
то же \$/t	\$1 201,2	\$1 068,5	\$1 150,6	\$1 246,8
Пшено 1 сорта	32 065	32 065	32 865	32 050
то же \$/t	\$544,5	\$482,9	\$530,4	\$554,7

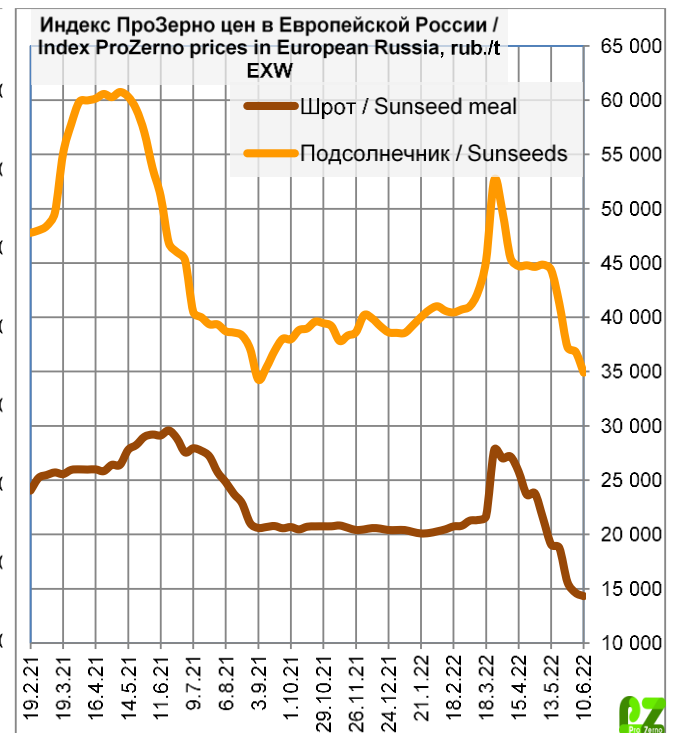
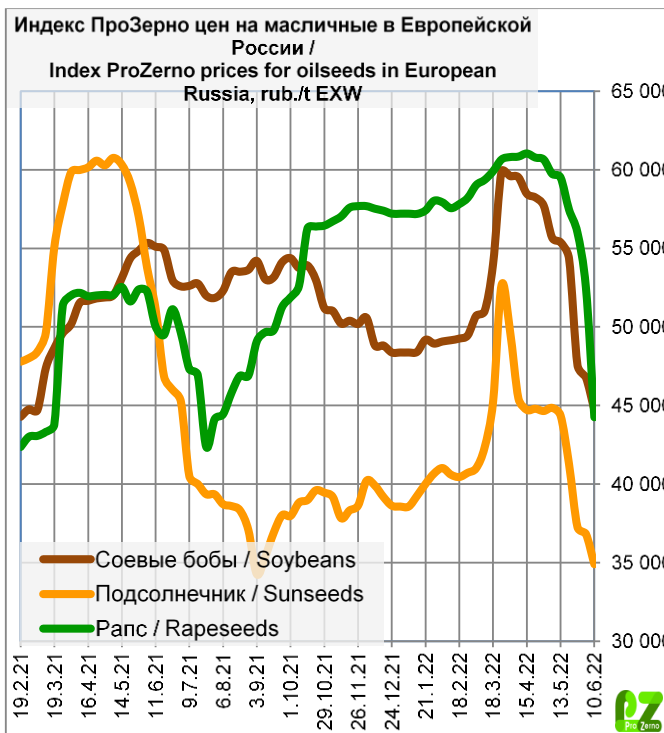
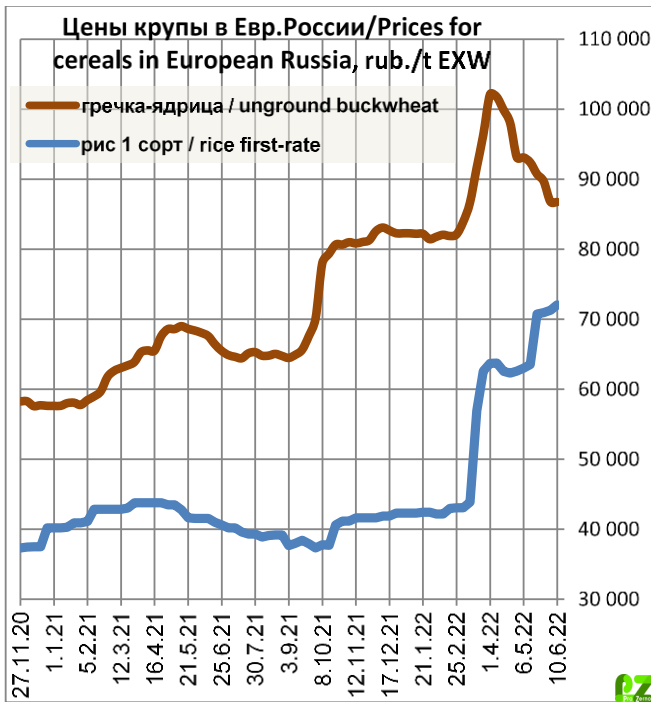
**Конъюнктура масличного рынка.
руб./т EXW Европейская Россия. с НДС (10%)**

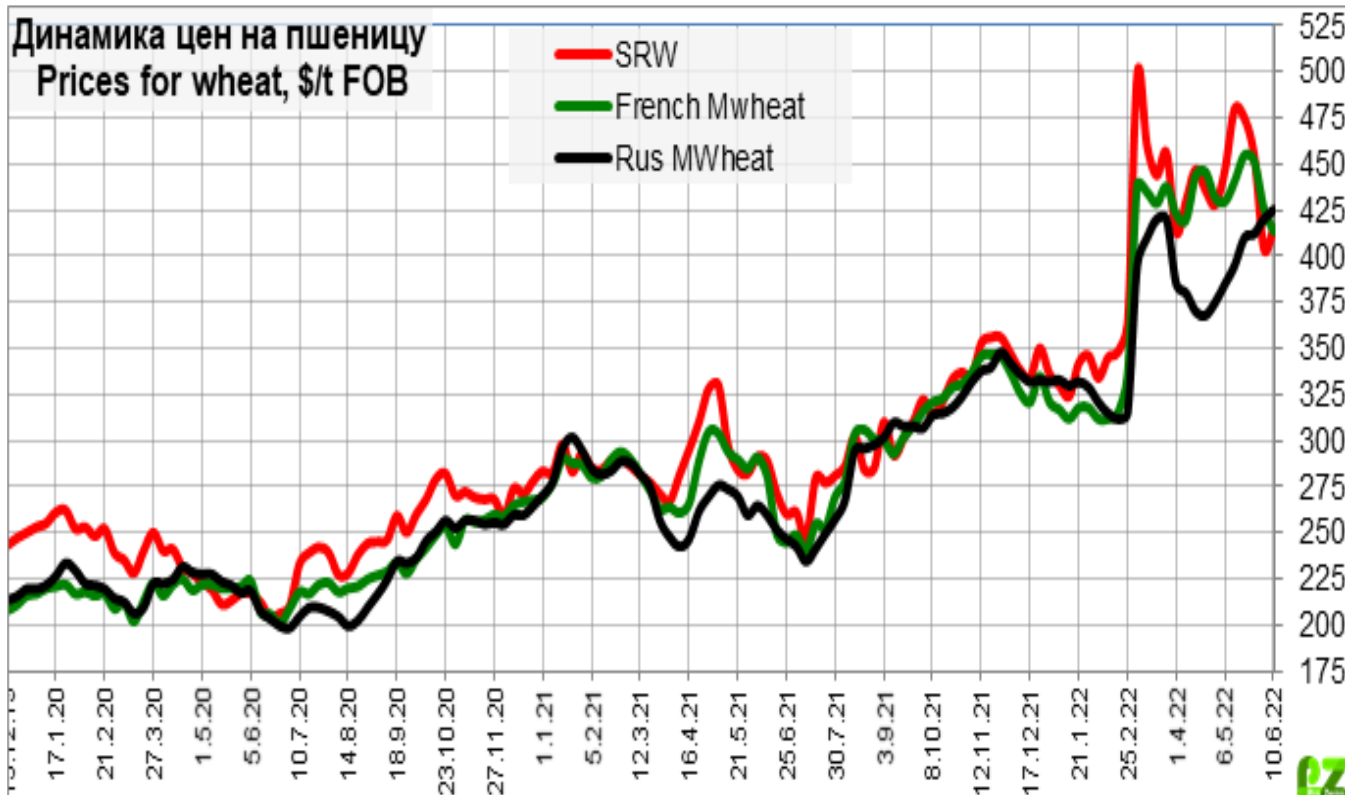
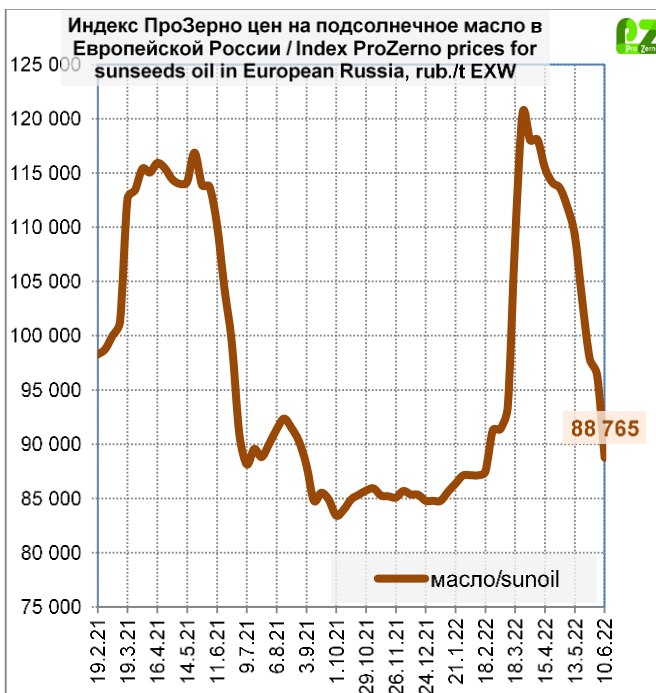
Товар	20.05.22	27.05.22	03.06.22	10.06.22
Подсолнечник	41 260	37 255	36 820	34 890
то же \$/t	\$700,7	\$561,0	\$594,2	\$603,9
Сырое подсол.маслонераф.	103 210	97 880	96 335	88 765
то же \$/t	\$1 752,7	\$1 474,0	\$1 554,6	\$1 536,3
Рапс	18 760	15 600	14 620	14 310
то же \$/t	\$318,6	\$234,9	\$235,9	\$247,7
Сырое рапсовое масло нерафинированное	57 455	55 995	52 510	44 250
то же \$/t	\$975,7	\$843,3	\$847,4	\$765,9
Соевые бобы	54 350	47 575	46 790	44 740
то же \$/t	\$923,0	\$716,5	\$755,1	\$774,3











Soybeans – соевые бобы, Soybean Oil – соевое масло, Soybeans Meal – соевый шрот
 SRW – озимая мягкозерная краснозерная пшеница, Yellow Corn #2 – Желтая кукуруза (№ 2, влажность 15%)
 HRW 11.0 – озимая твердозерная краснозерная пшеница содержание белка 11%(при влажности 12%)
 HRS 14% – яровая твердозерная краснозерная пшеница содержание белка 14%(при влажности 12%)
 CBOT - Чикагская торговая палата, KCBT - Канзасская торговая палата, MATIF - Французская международная фьючерсная биржа

Динамика цен по экономическим зонам России
Подготовлено РЗС по данным ООО "ПроЗерно"

**Продовольственное зерно: средние цены (покупки – продаж) в регионах России.
руб./тн. EXW**

Регион	Пшеница 3 класса		Пшеница 4 класса		Рожь группа А	
	03.06.22	10.06.22	03.06.22	10.06.22	03.06.22	10.06.22
Москва и область	17600-18800	17500-18600	17200-18200	17200-18200	15500-16500	15500-16500
Санкт-Петербург и область	18800-19800	18600-19800	18000-19000	18000-19000	16500-17500	16500-17500
Центральный район	17 283	17 067	16 900	16 750	15 600	15 550
Курская область	16500-17500	16300-17500	16200-17000	16200-17000	15000-16000	15000-16000
Орловская область	17000-17700	16200-17500	16300-17200	16000-17000	-	-
Рязанская, Тульская обл.	17000-18000	16900-18000	17000-17700	16800-17500	15200-16200	15000-16200
Центральное Черноземье	17 360	17 090	16 770	16 460	15 780	15 500
Белгородская область	16800-18000	16700-17800	16000-17500	16000-17200	15000-16000	15000-16000
Воронежская область	16600-17600	16200-17500	16400-17200	15800-16800	15500-16500	15000-16500
Липецкая область	17000-18000	16000-17500	16300-17000	15800-16800	15000-16000	15000-16000
Тамбовская область	16900-17800	16800-17800	16400-17500	16000-17200	15800-16600	15500-16500
Юг и Северный Кавказ	16 767	16 767	16 500	16 533		
Ростовская область	16000-17200	16200-17200	15800-16800	16000-16800	-	-
Краснодарский край	16400-17500	16300-17500	16200-17200	16200-17200	-	-
Ставропольский край	16200-17300	16200-17200	16000-17000	16000-17000	-	-
Поволжье	17 188	16 925	16 888	16 688	16 213	15 875
Самарская область	16600-17500	16500-17500	16500-17300	16500-17200	15200-16500	15000-16000
Саратовская область	16600-17400	16500-17500	16300-17000	16300-17000	15000-16000	14500-15500
Волгоградская область	16600-17300	15600-16800	16300-17000	15500-16500	16500-17500	16000-17000
Татарстан	17000-18500	17000-18000	16700-18000	16700-17800	16000-17000	16000-17000
Южный Урал и Зауралье	18 375	18 100	17 788	17 663	14 333	14 333
Курганская область	18700-19500	18000-19000	18300-19000	17900-18600	13500-14500	13500-14500
Оренбургская область	17500-18200	17000-18000	16000-17000	16000-17000	14000-15000	14000-15000
Башкирия	17500-18200	17200-18200	17200-18000	17000-18000	-	-
Западная Сибирь	17 033	16 900	16 367	16 267	13 583	13 583
Омская область	16500-18000	16500-17800	16000-17200	16000-17200	13000-14500	13000-14500
Новосибирская область	16000-17700	16000-17600	15500-17000	15500-16800	13000-14000	13000-14000
Алтайский край	16000-18000	16000-17500	15500-17000	15500-16600	13000-14000	13000-14000
Восточная Сибирь	17 250	17 150	16 500	16 500		
Красноярский край	16500-18000	16500-17800	16000-17000	16000-17000	-	-

**Фуражное зерно: средние цены (покупки – продаж) в регионах России. руб./тн.
EXW**

Регион	Пшеница фуражная		Ячмень фуражный		Кукуруза фуражная	
	03.06.22	10.06.22	03.06.22	10.06.22	03.06.22	10.06.22
Москва и область	17000-18000	17000-18000	16000-17500	16000-17500		
Санкт-Петербург и область	17700-18800	17700-18800	17000-18200	17000-18200		
Центральный район	16 650	16 433	16 233	16 067	15 317	15 067
Курская область	16000-16800	15600-16600	15500-16500	15200-16500	14700-15600	14500-15600
Орловская область	16000-17000	15600-16800	15500-16500	15200-16500	14800-15600	14500-15600
Рязанская, Тульская обл.	16600-17500	16500-17500	16200-17200	16000-17000	15200-16000	14600-15600
Центральное Черноземье	16 300	15 910	15 760	15 610	15 140	14 990
Белгородская область	15500-16600	15500-16500	15700-16500	15500-16500	14500-15500	14500-15300
Воронежская область	15800-16800	15500-16500	15300-16000	14700-16000	15000-15800	15000-15600
Липецкая область	15900-16800	15500-16500	15300-16000	15000-16000	14800-15800	14800-15600
Тамбовская область	15900-17000	15600-16500	15200-16200	15200-16200	15200-15800	14600-15500
Юг и Северный Кавказ	16 300	16 300	16 183	16 217	15 700	15 733
Ростовская область	15600-16600	15800-16600	15700-16600	15700-16600	15000-15800	15000-15800
Краснодарский край	16000-17000	16000-17000	16000-16800	16000-16800	15800-16800	15800-17000
Ставропольский край	15800-16800	15800-16600	15500-16500	15700-16500	15000-15800	15000-15800
Поволжье	16 425	16 250	15 217	15 183	15 233	15 217
Самарская область	16000-17000	15900-16800	15000-16000	15000-16000	14900-15800	14800-15800
Саратовская область	15600-16800	15200-16600	14600-15500	14600-15500	14600-15500	14600-15500
Волгоградская область	15500-16500	15200-16300	14700-15500	14500-15500	14800-15800	14800-15800
Татарстан	16500-17500	16500-17500	-	-	-	-
Южный Урал и Зауралье	17 267	17 233	16 867	16 333		
Курганская область	17000-18000	17000-18000	16500-17500	15500-17000		
Оренбургская область	15800-16800	15600-16800	16000-17200	15500-17000		
Башкирия	-	-	-	-		
Западная Сибирь	15 883	15 733	15 750	15 500		
Омская область	15500-16800	15000-16700	16000-17000	15000-16500		
Новосибирская область	15000-16500	15000-16500	15000-16000	15000-16000		
Алтайский край	15000-16500	15000-16200	14500-16000	14500-16000		
Восточная Сибирь	16 000	16 000	15 000	15 000		
Кемеровская область / Красноярский край	15500-16500	15500-16500	14500-15500	14500-15500		

Цены продаж муки ГОСТ в регионах России.руб./тн. EXW

Регион	Мука в/с		Мука 1/с		Мука 2/с		Мука ржаная обдирная	
	03.06.22	10.06.22	03.06.22	10.06.22	03.06.22	10.06.22	03.06.22	10.06.22
Москва и область	26000-29000	26000-29000	25000-27000	25000-26500	21500-24000	21500-24000	20000-21000	20000-21000
Центральный район	26 667	26 667	24 600	24 500	20 750	20 750	21 000	21 000
Центральное Черноземье	27 813	27 571	25 675	25 333	23 333	22 800	21 667	21 375
Северный Кавказ	26 500	26 250	25 167	24 917	20 750	20 750		
Поволжье	26 833	26 717	25 917	25 417	21 833	21 750	20 500	20 400
Западная Сибирь	29 750	29 733	27 333	27 150	23 133	23 360	21 083	20 833

Цены продаж крупы в регионах России.руб./тн. EXW

Регион	Гречка 1 сорт		Рис 1 сорт		Пшено 1 сорт	
	03.06.22	10.06.22	03.06.22	10.06.22	03.06.22	10.06.22
Москва и область	86000-90000	86000-90000	68000-75000	70000-75000	33000-36000	33000-36000
Центральный район	86 500	86 000			34 500	34 500
Центральное Черноземье	86 500	86 500	71 500	72 500	33 667	33 000
Северный Кавказ			70 750	70 750		
Поволжье	86 500	86 500	71 500	72 500	30 667	29 000
Западная Сибирь	76 000	74 000	70 000	70 000	33 000	33 000

Средние цены в регионах России. руб./т. EXW

Регион	рапс		подсолнечник		соевые бобы	
	03.06.22	10.06.22	03.06.22	10.06.22	03.06.22	10.06.22
Центральный район	51 335	44 000			44 835	43 665
Центральное Черноземье	51 450	46 000	37 125	34 190	45 400	43 800
Юг и Северный Кавказ	53 500	46 000	37 000	35 215	46 750	45 165
Поволжье	53 750	41 000	36 335	35 265	50 165	46 335
Южный Урал и Зауралье						
Западная Сибирь	40 000	39 000	36 000	38 500	42 000	41 000
Дальний Восток					40 250	40 250

Средние цены в регионах России, руб./т, EXW с НДС (10%)

Регион	подсолнечник		подсолнечное масло		подсолнечный шрот	
	03.06.22	10.06.22	03.06.22	10.06.22	03.06.22	10.06.22
Центральное Черноземье	37 125	34 190	96 000	90 125	14 450	13 850
Юг и Северный Кавказ	37 000	35 215	95 000	86 500	15 250	15 000
Поволжье	36 335	35 265	98 000	89 665	14 165	14 085

Подсолнечник и нерафинированное подсолнечное масло: средние цены (покупки – продаж) в регионах России. руб./т. EXW

Регион	подсолнечник		масло подсолнечное	
	03.06.22	10.06.22	03.06.22	10.06.22
Центральное Черноземье	37 125	34 190	96 000	90 125
Белгородская область	38000-39000	34000-35500	93000-100000	88000-99000
Воронежская область	35500-36500	31500-33500	92000-100000	88000-92000
Тамбовская область	36000-38000	34000-36000	90000-99000	88000-92000
Северный Кавказ	37 000	35 215	95 000	86 500
Ростовская область	36000-38500	33000-37000	90000-100000	82000-92000
Краснодарский край	34000-39000	33000-38800	90000-99000	77000-88000
Ставропольский край	36000-38500	32500-37000	92000-99000	88000-92000
Поволжье	36 335	35 265	98 000	89 665
Самарская область	35000-36000	34000-36000	95000-100000	82000-88000
Саратовская область	36000-37000	34500-36600	93000-99000	88000-96000
Волгоградская область	36000-38000	34000-36500	93000-99000	88000-96000
Западная Сибирь	36 000	38 500	93 000	86 500
Алтайский край	33000-39000	33000-44000	90000-96000	85000-88000